


CRÉATION D'UN COMPTE BCITI

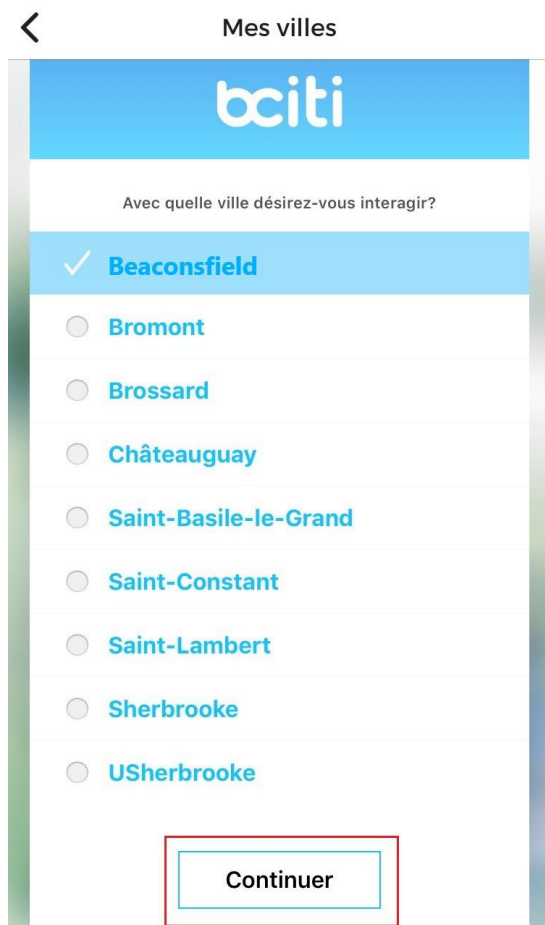
1. Téléchargez l'application *bciti* dans l'App Store (Apple) ou Google Play (Android)



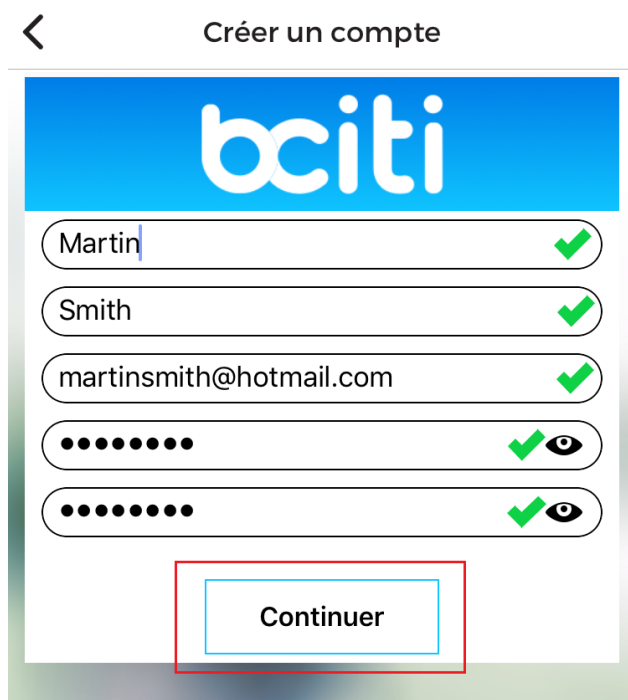
2. Ouvrez l'application et cliquez sur « Créer un compte »



3. Sélectionnez **Beaconsfield**, vous pouvez au besoin choisir plusieurs villes, puis appuyez sur « Continuer »



4. Remplissez les champs demandés, puis cliquez sur « Continuer »



5. Une fenêtre apparaîtra afin que vous acceptiez les conditions d'utilisation et la politique de confidentialité. Après avoir consulté celles-ci, veuillez appuyer sur « J'accepte »



6. Vous recevrez par la suite un email afin de confirmer votre adresse courriel, vous devez cliquer sur « Valider l'adresse courriel »



Bienvenue sur le Portail citoyen bciti

Votre compte a été créé avec succès!

Veuillez confirmer votre adresse courriel en cliquant sur le lien suivant :

[Valider l'adresse courriel](#)

Vous êtes désormais membre de bciti Beaconsfield!

Se connecter :

1. Ouvrez l'application bciti
2. Entrez votre adresse courriel et votre mot de passe tels que précédemment choisis lors de l'inscription et appuyez sur « Connexion »

