

Rapport

Les citoyens de Beaconsfield et l'interdiction d'utiliser des souffleurs à feuilles

Rapport d'analyse d'un sondage
téléphonique mené auprès des
citoyens de la ville de Beaconsfield



DATE 2018-05-18 NUMÉRO DE PROJET 70764-006



Table des matières

Contexte, objectifs et méthodologie	3
Constats-clés et réflexions stratégiques	5
Résultats détaillés	7
<hr/>	
1. Habitudes d'utilisation du souffleur à feuilles	8
2. Position face à une éventuelle réglementation sur l'utilisation du souffleur à feuilles	12
Profil des répondants	15
Annexe 1 : résultats par district	18
Annexe 2 : questionnaire	23



CONTEXTE, OBJECTIFS ET MÉTHODOLOGIE

Contexte et objectifs

La Ville de Beaconsfield envisage d'interdire complètement l'utilisation des souffleurs à feuilles entre le 15 juin et le 15 septembre. Dans ce contexte, la direction générale de la Ville de Beaconsfield a mandaté Léger pour réaliser un court sondage auprès de ses citoyennes et citoyens afin de connaître leur utilisation du souffleur à feuilles et de cerner leurs opinions et perceptions à l'égard d'un éventuel règlement relatif à son utilisation.

Population et échantillon

La population ciblée par cette étude est composée de **citoyennes et citoyens de la ville de Beaconsfield**, âgés de 18 ans et plus, pouvant s'exprimer en français ou en anglais, ne faisant pas partie du conseil municipal actuel et joignables par une ligne téléphonique fixe ou cellulaire.

De cette population, un échantillon probabiliste de **600 répondants** a été tiré, lequel équivaut à une marge d'erreur de +/- 4%, 19 fois sur 20.

Afin de redresser les déséquilibres et de rendre l'échantillon représentatif de la population, les données brutes de l'étude ont été pondérées en fonction de la distribution réelle de la population selon le district de résidence, le sexe, l'âge et la langue (source : Statistique Canada, recensement 2016).

Questionnaire et dates de réalisation

Le questionnaire a été élaboré par la direction générale de la Ville de Beaconsfield en collaboration avec les professionnels de Léger. L'outil était composé d'une quinzaine de variables, incluant les questions sociodémographiques. La durée médiane nécessaire pour le remplir a été de 5 minutes.

Le questionnaire d'enquête a été prétesté le 16 avril dernier et la collecte de données officielle a été réalisée du 17 au 22 avril 2018.

Notes pour la lecture du rapport

Dans les tableaux, les données en caractères gras et **rouges** signalent une proportion significativement supérieure à celle des autres répondants. À l'inverse, les données en caractères gras et **bleus** signalent une proportion significativement inférieure.

Dans les tableaux et les graphiques, le « n » représente le nombre pondéré de personnes interrogées.

Le cas échéant, les totaux différents de 100% sont dus à la non-réponse ou à l'arrondissement à l'entier.

La forme masculine utilisée dans le texte désigne aussi bien les femmes que les hommes. Elle n'est utilisée qu'à la seule fin d'alléger le texte et d'en faciliter la compréhension.



CONSTATS-CLÉS ET RÉFLEXIONS STRATÉGIQUES

CONSTATS-CLÉS ET RÉFLEXIONS STRATÉGIQUES

À l'heure actuelle, 45% des citoyennes et citoyens de Beaconsfield possèdent un souffleur à feuilles.

- Or, dans la vaste majorité des cas (77%), leur appareil est électrique (21% des citoyens en ont un à essence).
- Notons aussi que 40% des citoyens font appel aux services d'un entrepreneur pour l'entretien paysager de leur propriété...
- ... et que, dans 76% des cas, cet entrepreneur utilise un souffleur à feuilles.

La plupart des citoyens ne se disent pas dérangés par le bruit émis par les souffleurs à feuilles (54%), ni par la poussière et les matières en suspension qu'ils provoquent (64%).

- Les gaz à effet de serre provoqués par les souffleurs à feuilles à essence sont un aspect un peu plus dérangeant : 51% disent que ça les incommode (44% ne sont toutefois pas dérangés par cet aspect).

Par conséquent, advenant une éventuelle réglementation :

- Une faible majorité des citoyens (56%) adhère à la proposition selon laquelle, durant la période estivale, l'utilisation du souffleur à feuilles électrique soit autorisée, mais que l'utilisation de celui à essence soit interdite.
- Toutefois, lorsqu'on leur propose d'interdire à la fois l'utilisation des souffleurs à feuilles électriques et à essence, le taux d'adhésion chute à 28%.

Si la Ville souhaite envisager l'interdiction du souffleur à essence, ses meilleurs ambassadeurs pourraient être les 18-34 ans, et les citoyens possédant actuellement un souffleur à feuilles électrique, qui sont les sous-groupes les plus tentés vers une interdiction du souffleur à feuilles à essence.

- Or, pour cela, il faudra d'abord mieux éduquer les citoyens sur les impacts négatifs de l'utilisation de ces appareils, notamment au niveau des gaz à effet de serre.



RÉSULTATS DÉTAILLÉS

. 1. Habitudes d'utilisation du souffleur à feuilles

1. Habitudes d'utilisation du souffleur à feuilles

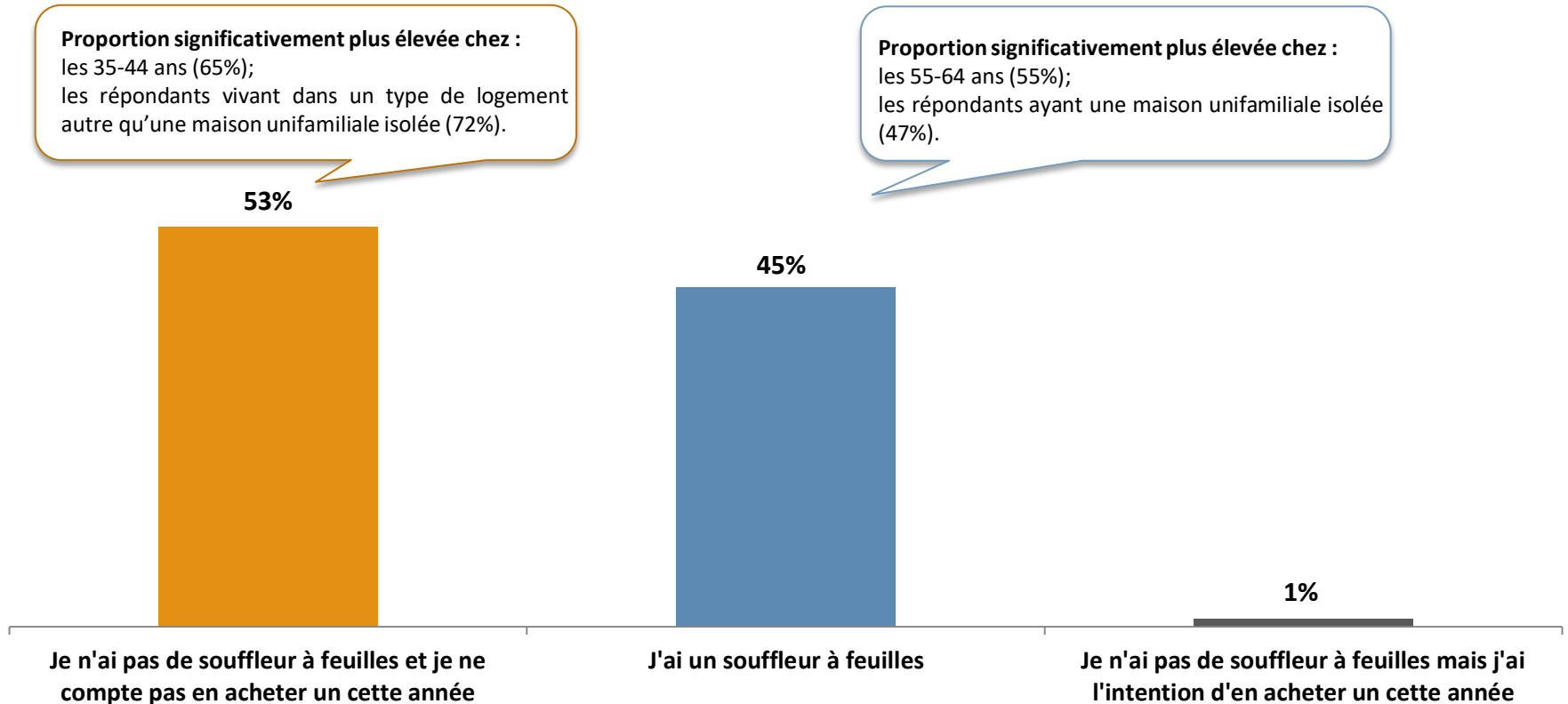


À l'heure actuelle 45% des citoyennes et citoyens de Beaconsfield déclarent posséder un souffleur à feuilles, 53% n'en ont pas et 1% ont l'intention d'en acheter un cette année.

Notons que les 55-64 ans (55%) et les répondants ayant une maison unifamiliale isolée (47%) sont plus nombreux en proportion à posséder un souffleur à feuilles.

Lequel des énoncés suivants correspond à votre situation :

Base : tous les répondants (n=600)



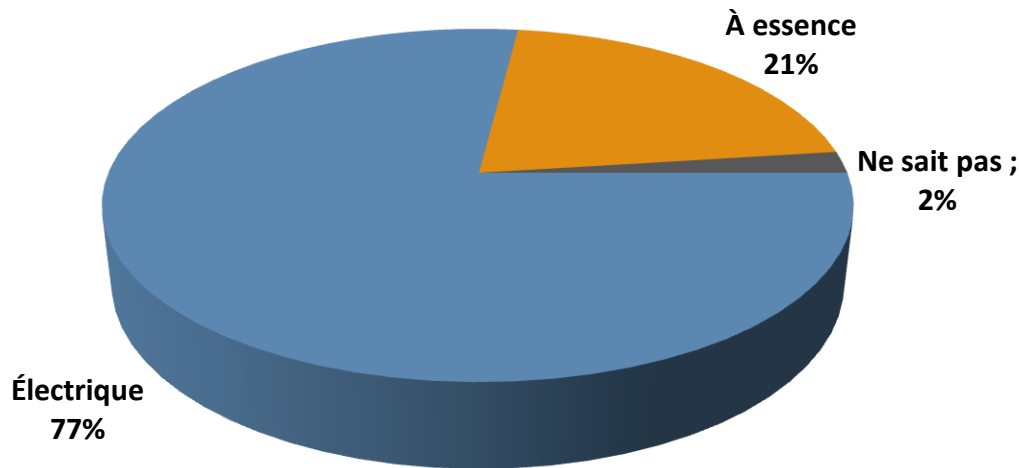
1. Habitudes d'utilisation du souffleur à feuilles

Parmi les citoyens qui ont un souffleur à feuilles, ou qui ont l'intention d'en acheter un cette année, c'est le souffleur à feuilles électrique qui est le plus populaire.

De fait, 77% des répondants déclarent détenir (ou porteront leur choix sur) un souffleur à feuilles électrique, contre 21% des répondants qui possèdent (ou comptent acquérir) un souffleur à feuilles fonctionnant à l'essence.

Cette préférence s'avère, peu importe le sous-groupe de citoyens. Aucune différence significative ne se dégage selon les variables sociodémographiques.

Votre souffleur à feuilles est-il... / Avez-vous l'intention d'acheter un souffleur à feuilles...
*Base : ceux qui ont un souffleur à feuilles et ceux qui n'en ont pas mais qui comptent en acquérir un cette année (n= 276)**



*La Q3 a été combinée à la Q2 car la proportion de réponse est de 1%

1. Habitudes d'utilisation du souffleur à feuilles

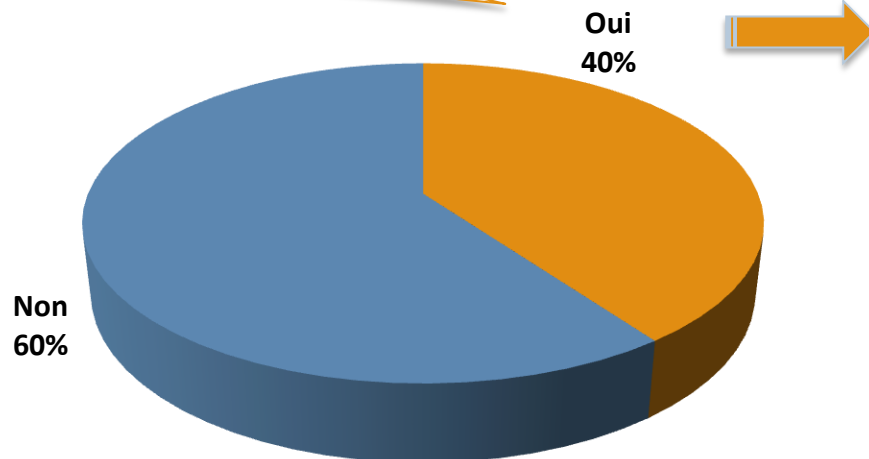
4 citoyens sur 10 font appel aux services d'un entrepreneur pour l'entretien paysager de leur propriété. Aussi, dans 76% des cas, cet entrepreneur utilise un souffleur à feuilles.

Ci-dessous sont détaillées les différences significatives d'un point de vue statistique pour chaque élément de réponse.

Faites-vous affaire avec un entrepreneur pour l'entretien paysager de votre propriété (tonte du gazon, arrosage contre les mauvaises herbes, ramassage des feuilles, etc.) ?

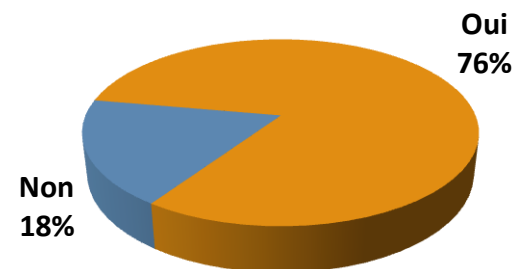
Base : tous les répondants (n=600)

Proportion significativement plus élevée chez les 65 ans et + (53%).



Est-ce que cet entrepreneur utilise un souffleur à feuilles sur votre terrain?

Base : les répondants faisant affaire avec un entrepreneur pour l'entretien paysager de leur propriété (n=238)



2. Position face à une éventuelle réglementation sur l'utilisation du souffleur à feuilles

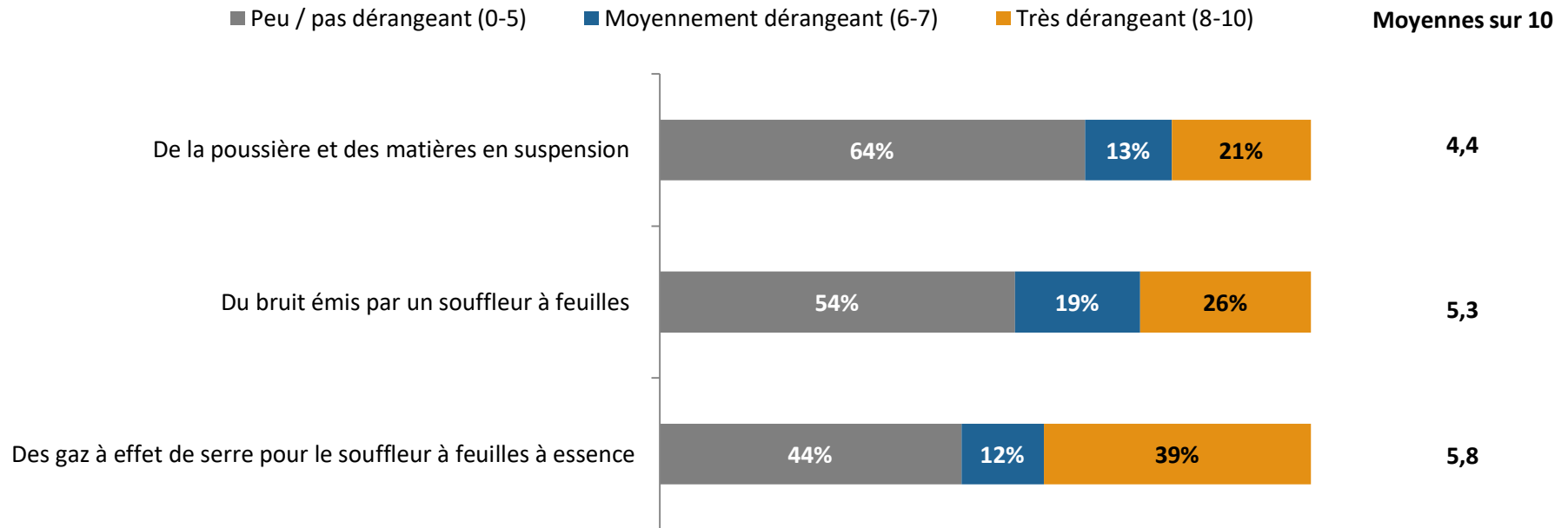
2. Position face à une éventuelle réglementation sur l'utilisation du souffleur à feuilles

La plupart des citoyens ne se disent pas dérangés par le bruit émis par les souffleurs à feuilles (54%) ni par la poussière et les matières en suspension qu'ils provoquent (64%).

Les gaz à effet de serre provoqués par le souffleur à feuilles à essence sont un aspect un peu plus dérangeant : 51% disent que cela les incommode (44% ne sont toutefois pas dérangés par cet aspect).

À l'aide d'une échelle de 0 à 10, où la note 0 signifie que l'utilisation d'un souffleur à feuilles n'est pas du tout dérangeante et où la note 10 signifie qu'elle est très dérangeante, qu'en est-il des aspects suivants, selon votre perception :

Base : tous les répondants (n=600)



2. Position face à une éventuelle réglementation sur l'utilisation du souffleur à feuilles - suite

La majorité des citoyens adhère à la proposition selon laquelle, durant la période estivale, l'utilisation du souffleur à feuilles électrique soit autorisée, mais que l'utilisation de celui à essence soit interdite (56%).

Toutefois, lorsqu'on leur propose d'interdire l'utilisation des souffleurs à feuilles électriques et à essence durant la période estivale, le taux d'adhésion chute à 28%.

À l'heure actuelle, la Ville de Beaconsfield envisage de réglementer l'utilisation des souffleurs à feuilles en période estivale à partir de 2019. Dites-moi si vous êtes **EN ACCORD** ou **EN DÉSACCORD** avec les propositions suivantes en lien avec l'utilisation des souffleurs à feuilles sur le territoire de la ville de Beaconsfield.

Base : tous les répondants (n=600)

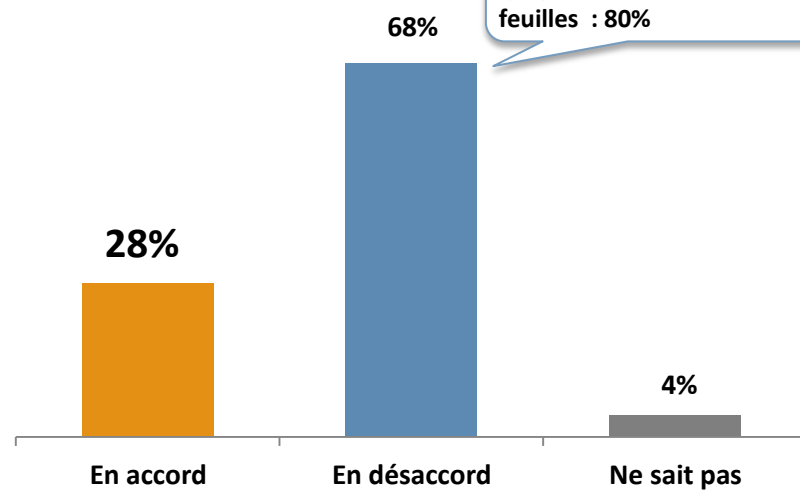
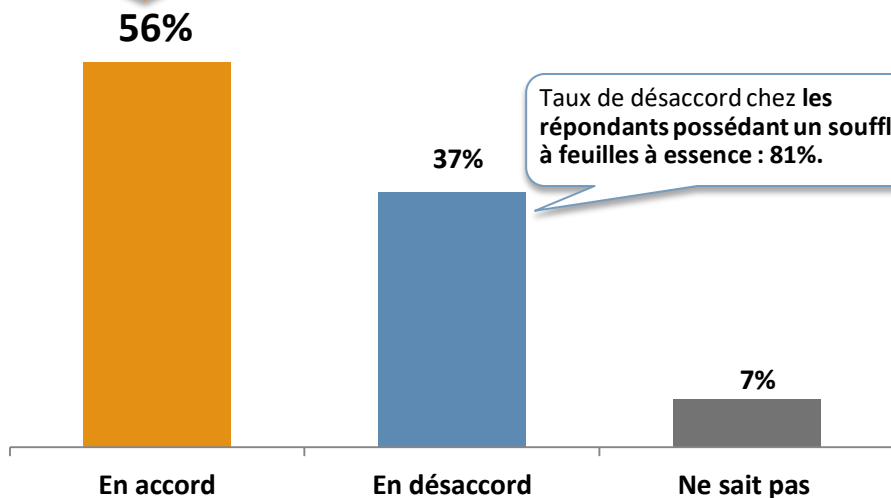
Seulement durant la période estivale, permettre l'utilisation du souffleur à feuilles électrique, mais interdire celui qui est à essence ?

Seulement durant la période estivale, interdire l'utilisation du souffleur à feuilles électrique et à essence ?

Les **18-34 ans** (74%) et les répondants possédant un **souffleur à feuilles électrique** (64%) sont plus nombreux à être en accord.

Taux de désaccord **chez ceux qui possèdent un souffleur à feuilles** : 80%

Taux de désaccord chez les répondants possédant un souffleur à feuilles à essence : 81%.





PROFIL DES RÉPONDANTS

Profil des répondants

Profil des répondants (après pondération)	TOTAL (n=600)	District 1 (n=101)	District 2 (n=104)	District 3 (n=90)	District 4 (n=90)	District 5 (n=108)	District 6 (n=108)
Sexe							
Homme	48%	48%	48%	48%	48%	48%	48%
Femme	52%	52%	52%	52%	52%	52%	52%
Âge							
De 18 à 24 ans	13%	12%	11%	18%	6%	11%	20%
De 25 à 34 ans	8%	0%	4%	2%	9%	18%	15%
De 35 à 44 ans	14%	24%	8%	21%	11%	13%	10%
De 45 à 54 ans	22%	16%	24%	19%	22%	21%	28%
De 55 à 64 ans	19%	20%	24%	16%	23%	14%	16%
De 65 à 74 ans	14%	17%	11%	15%	17%	14%	7%
75 ans et plus	10%	11%	17%	9%	11%	10%	4%
Présence d'enfant de 14 à 24 ans dans le ménage							
Oui	37%	43%	41%	32%	35%	27%	41%
Non	63%	57%	59%	68%	65%	73%	58%
Langue maternelle							
Français	23%	21%	18%	29%	24%	24%	25%
Anglais	55%	50%	64%	55%	58%	54%	50%
Autre	21%	29%	18%	15%	15%	22%	25%

Profil des répondants

Profil des répondants (après pondération)	TOTAL (n=600)	District 1 (n=101)	District 2 (n=104)	District 3 (n=90)	District 4 (n=90)	District 5 (n=108)	District 6 (n=108)
Propriétaire ou locataire							
Propriétaire	92%	97%	97%	96%	86%	85%	93%
Locataire	5%	3%	3%	1%	6%	13%	5%
Type de résidence principale							
Une maison unifamiliale isolée	91%	99%	89%	93%	81%	85%	98%
Une maison unifamiliale jumelée	1%	0%	1%	1%	4%	2%	0%
Une maison de ville (en rangée)	4%	0%	6%	2%	6%	8%	1%
Un logement dans duplex ou triplex	0%	0%	0%	0%	1%	0%	0%
Un logement dans un immeuble de 4 à 6 logements	0%	0%	2%	0%	0%	0%	0%
Un logement dans un immeuble de sept logements et plus	2%	1%	0%	4%	5%	4%	1%
Nombre d'années de domiciliation à Beaconsfield							
15 ans et moins	36%	30%	31%	39%	37%	32%	45%
Entre 16-30 ans	43%	45%	42%	39%	38%	49%	45%
Plus de 30 ans	21%	25%	26%	22%	25%	18%	11%
<i>Moyenne</i>	21,7	24,3	23,4	21,3	21,2	21,4	18,6

ANNEXE 1

Résultats par district

Lequel des énoncés suivants correspond à votre situation :

Base : tous les répondants (n=600)

	TOTAL (n=600)	District 1 (n=101)	District 2 (n=104)	District 3 (n=90)	District 4 (n=90)	District 5 (n=108)	District 6 (n=108)
J'ai un souffleur à feuilles	45%	41%	47%	38%	52%	42%	51%
Je n'ai pas de souffleur à feuilles, mais j'ai l'intention d'en acheter un cette année	1%	1%	2%	0%	0%	0%	2%
Je n'ai pas de souffleur à feuilles et je n'ai pas l'intention d'en acheter cette année	53%	57%	49%	61%	48%	58%	43%
(NE PAS LIRE) Ne sait pas/Refus	1%	2%	2%	1%	1%	0%	4%

Votre souffleur à feuilles est-il... / Avez-vous l'intention d'acheter un souffleur à feuilles...

Base : ceux qui ont un souffleur à feuilles et ceux qui n'en ont pas mais qui comptent en acquérir un cette année (n=276)

	TOTAL (n=276)	District 1 (n=42)	District 2 (n=51)	District 3 (n=34)	District 4 (n=46)	District 5 (n=45)	District 6 (n=58)
... à essence	21%	29%	23%	20%	12%	21%	21%
... électrique	77%	71%	77%	74%	87%	79%	75%
(NE PAS LIRE) Ne sait pas/Refus	2%	0%	0%	6%	1%	0%	4%

Faites-vous affaire avec un entrepreneur pour l'entretien paysager de votre propriété (tonte du gazon, arrosage contre les mauvaises herbes, ramassage des feuilles, etc.) ?

Base : tous les répondants (n=600)

	TOTAL (n=600)	District 1 (n=101)	District 2 (n=104)	District 3 (n=90)	District 4 (n=90)	District 5 (n=108)	District 6 (n=108)
Oui	40%	41%	40%	34%	35%	40%	46%
Non	60%	59%	60%	66%	65%	60%	54%

Est-ce que cet entrepreneur utilise un souffleur à feuilles sur votre terrain?

Base : les répondants faisant affaire avec un entrepreneur pour l'entretien paysager de leur propriété (n=238)

	TOTAL (n=238)	District 1 (n=42)	District 2 (n=42)	District 3 (n=30)	District 4 (n=31)	District 5 (n=43)	District 6 (n=50)
Oui	76%	79%	69%	81%	74%	79%	76%
Non	17%	17%	21%	7%	23%	15%	18%

Questions par district

À l'aide d'une échelle de 0 à 10, où la note 0 signifie que l'utilisation d'un souffleur à feuilles n'est pas du tout dérangeante et où la note 10 signifie qu'elle est très dérangeante, qu'en est-il des aspects suivants, selon votre perception :

Base : tous les répondants (n=600)

Du bruit émis par un souffleur à feuilles	TOTAL (n=600)	District 1 (n=101)	District 2 (n=104)	District 3 (n=90)	District 4 (n=90)	District 5 (n=108)	District 6 (n=108)
TOTAL PAS DÉRANGEANT (0-5)	54%	51%	52%	48%	54%	60%	59%
TOTAL MOYENNEMENT (6-7)	19%	15%	20%	16%	19%	21%	22%
TOTAL TRÈS DÉRANGEANT (8-10)	26%	33%	26%	33%	26%	19%	19%
(NE PAS LIRE) Ne sait pas/Refus	1%	1%	2%	2%	1%	0%	0%
Moyenne :	5,3	5,7	5,2	5,8	5,2	5,1	5,0

De la poussière et des matières en suspension	TOTAL (n=600)	District 1 (n=101)	District 2 (n=104)	District 3 (n=90)	District 4 (n=90)	District 5 (n=108)	District 6 (n=108)
TOTAL PAS DÉRANGEANT (0-5)	64%	60%	67%	56%	70%	72%	59%
TOTAL MOYENNEMENT (6-7)	13%	8%	7%	13%	14%	12%	24%
TOTAL TRÈS DÉRANGEANT (8-10)	21%	28%	22%	30%	15%	16%	16%
(NE PAS LIRE) Ne sait pas/Refus	2%	4%	4%	2%	2%	0%	1%
Moyenne :	4,4	4,7	4,2	4,9	3,8	4,2	4,5

Des gaz à effet de serre pour le souffleur à feuilles à essence	TOTAL (n=600)	District 1 (n=101)	District 2 (n=104)	District 3 (n=90)	District 4 (n=90)	District 5 (n=108)	District 6 (n=108)
TOTAL PAS DÉRANGEANT (0-5)	44%	42%	50%	36%	46%	49%	38%
TOTAL MOYENNEMENT (6-7)	12%	13%	14%	15%	6%	10%	15%
TOTAL TRÈS DÉRANGEANT (8-10)	39%	38%	34%	44%	40%	36%	41%
(NE PAS LIRE) Ne sait pas/Refus	5%	7%	2%	5%	8%	5%	6%
Moyenne :	5,8	5,8	5,6	6,2	5,6	5,6	6,1

À l'heure actuelle, la Ville de Beaconsfield envisage de réglementer l'utilisation des souffleurs à feuilles en période estivale à partir de 2019. Dites-moi si vous êtes EN ACCORD ou EN DÉSACCORD avec les propositions suivantes en lien avec l'utilisation des souffleurs à feuilles sur le territoire de la ville de Beaconsfield.

Base : tous les répondants (n=600)

...Seulement durant la période estivale, permettre l'utilisation du souffleur à feuilles électrique, mais interdire celui qui est à essence ?	TOTAL (n=600)	District 1 (n=101)	District 2 (n=104)	District 3 (n=90)	District 4 (n=90)	District 5 (n=108)	District 6 (n=108)
En accord	56%	54%	56%	57%	53%	58%	58%
En désaccord	37%	38%	39%	39%	38%	35%	36%
(NE PAS LIRE) Ne sait pas/Refus	7%	8%	5%	3%	9%	7%	6%

...Seulement durant la période estivale, interdire l'utilisation du souffleur à feuilles électrique et à essence ?	TOTAL (n=600)	District 1 (n=101)	District 2 (n=104)	District 3 (n=90)	District 4 (n=90)	District 5 (n=108)	District 6 (n=108)
En accord	28%	31%	32%	37%	28%	22%	21%
En désaccord	68%	67%	67%	62%	67%	72%	74%
(NE PAS LIRE) Ne sait pas/Refus	4%	2%	1%	1%	5%	5%	5%

ANNEXE 2 : Questionnaire

Annexe – questionnaire

VILLE DE BEACONSFIELD
QUESTIONNAIRE FINAL
SOUFFLEUR À FEUILLES
Version finale

VERSION FRANÇAISE

INTRO

Bonjour (bonsoir) monsieur, madame. Je m'appelle _____

Je vous appelle de la firme de sondages LÉGER. Nous avons été mandatés par la Ville de Beaconsfield pour effectuer une étude auprès de ses citoyens.

Nous apprécierions votre collaboration, le questionnaire ne prendra que quelques minutes de votre temps.

Tout d'abord, êtes-vous âgé de 18 ans ou plus et habitez-vous bien la ville de Beaconsfield ?

Oui
Non

TERMINER

À TOUS

SEXE

(NE PAS LIRE) Indiquez le sexe du répondant

- Homme
- Femme

À TOUS

AGE

Pouvez-vous me dire dans quelle catégorie d'âge vous vous situez, est-ce de... ?

- Moins de 18 ans
- ...18 à 24 ans
- ...25 à 34 ans
- ...35 à 44 ans
- ...45 à 54 ans
- ...55 à 64 ans
- ...65 à 74 ans
- 75 ans ou plus

TERMINER

Je préfère ne pas répondre (NE PAS LIRE)

TERMINER

À TOUS

ENFAN

Y a-t-il des enfants âgés de MOINS DE 18 ANS habitant avec vous à la maison?

(SI OUI) : Ont-ils 12 ans ET PLUS ou MOINS de 12 ans?

Oui : 12 ans et PLUS SEULEMENT

Oui : 12 ans et plus ET moins de 12 ans

Oui : MOINS de 12 ans SEULEMENT

Non, aucun enfant de moins de 18 ans à la maison

Je préfère ne pas répondre (NE PAS LIRE)

À TOUS

LANGU

Quelle est la langue que vous avez apprise en premier lieu à la maison dans votre enfance et que vous comprenez toujours?

- Français
- Anglais
- Autre

Je préfère ne pas répondre (NE PAS LIRE)

À TOUS

PROP

Êtes-vous PROPRIÉTAIRE ou LOCATAIRE de votre résidence principale actuelle ?

- Propriétaire
- Locataire

Je préfère ne pas répondre (NE PAS LIRE)

À TOUS

TEMPS

Depuis combien d'année(s) demeurez-vous à Beaconsfield?

Inscrire le nombre d'années : _____

Moins d'un an

Je ne sais pas (NE PAS LIRE)

Je préfère ne pas répondre (NE PAS LIRE)

À TOUS

IMMEU

Votre résidence principale actuelle est-elle... ?

- Une maison unifamiliale isolée
 - Une maison unifamiliale jumelée
 - Une maison de ville (en rangée)
 - Un logement dans duplex ou triplex
 - Un logement dans un immeuble de 4 à 6 logements
 - Un logement dans un immeuble de sept logements et plus
- Je préfère ne pas répondre (NE PAS LIRE)

À TOUS

1. Lequel des énoncés suivants correspond à votre situation :

(Lire les 3 premiers énoncés seulement)

- J'ai un souffleur à feuilles
- Je n'ai pas de souffleur à feuilles, mais j'ai l'intention d'en acheter un cette année
- Je n'ai pas de souffleur à feuilles et je n'ai pas l'intention d'en acheter cette année
- Ne sait pas/Refus (NE PAS LIRE)



Annexe – questionnaire

AUX RÉPONDANTS POSSÉDANT UN SOUFFLEUR À FEUILLES (Q1=01)

2. **Votre souffleur à feuilles est-il... :**
(Lire les 2 premiers choix de réponse)
- ... à essence?
 - ... électrique?
 - Ne sait pas/Refus (NE PAS LIRE)

AUX RÉPONDANTS AYANT L'INTENTION D'ACHETER UN SOUFFLEUR À FEUILLES (Q1=02)

3. **Avez-vous l'intention d'acheter un souffleur à feuilles... :**
(Lire les 2 premiers choix de réponse)
- ... à essence?
 - ... électrique?
 - Ne sait pas/Refus (NE PAS LIRE)

À TOUS

4. **Faites-vous affaire avec un entrepreneur pour l'entretien paysager de votre propriété (tonte du gazon, arrosage contre les mauvaises herbes, ramassage des feuilles, etc.) ?**
- Oui
 - Non
 - Ne sait pas/Refus (NE PAS LIRE)

RÉPONDANTS AYANT RÉPONDU OUI À LA QUESTION 4 (Q4=01)

5. **Est-ce que cet entrepreneur utilise un souffleur à feuilles sur votre terrain?**
- Oui
 - Non
 - Ne sait pas/Refus (NE PAS LIRE)

À TOUS

6. **À l'heure actuelle, la Ville de Beaconsfield envisage de réglementer l'utilisation des souffleurs à feuilles en période estivale à partir de 2019. Dites-moi si vous êtes EN ACCORD ou EN DÉSACCORD avec les propositions suivantes en lien avec l'utilisation des souffleurs à feuilles sur le territoire de la ville de Beaconsfield.**
- En accord
 - En désaccord
 - Ne sait pas/Refus (NE PAS LIRE)

- a) **Seulement durant la période estivale, permettre l'utilisation du souffleur à feuilles électrique, mais interdire celui qui est à essence ?**
- b) **Seulement durant la période estivale, interdire l'utilisation du souffleur à feuilles électrique et à essence?**

À TOUS

7. **À l'aide d'une échelle de 0 à 10, où la note 0 signifie que l'utilisation d'un souffleur à feuilles n'est pas du tout dérangeante et où la note 10 signifie qu'elle est très dérangeante, qu'en est-il des aspects suivants, selon votre perception :**

Pas du tout dérangeant											Très dérangeant	NSP/Refus (NE PAS LIRE)
0	1	2	3	4	5	6	7	8	9	10	99	



- a) **Du bruit émis par un souffleur à feuilles**
- b) **De la poussière et des matières en suspension**
- c) **Des gaz à effet de serre pour le souffleur à feuilles à essence**

La prochaine question servira à des fins statistiques uniquement.

À TOUS

REVEN

Parmi les catégories suivantes, laquelle reflète le mieux le REVENU total avant impôt de tous les membres de votre foyer pour l'année 2017?

- 19 999 \$ et moins
- De 20 000 \$ à 39 999 \$
- De 40 000 \$ à 59 999 \$
- De 60 000 \$ à 79 999 \$
- De 80 000 \$ à 99 999 \$
- 100 000 \$ et plus
- Je préfère ne pas répondre (NE PAS LIRE)

Au nom de Léger et de la Ville de Beaconsfield, je vous remercie beaucoup d'avoir pris le temps de participer.



Leger

—
Comprendre le monde



leger360.com



[@leger360](https://twitter.com/leger360)



[/LegerCanada](https://www.facebook.com/LegerCanada)



[/company/leger360](https://www.linkedin.com/company/leger360)



[@leger360](https://www.instagram.com/leger360)