

Étude des besoins et attentes pour l'offre en culture, sports, vie communautaire, loisirs et saines habitudes de vie

Rapport final

Février 2024



Table des matières

Mise en contexte	3
Portrait du territoire	6
Place de la culture, du sport, des loisirs et de la vie communautaire	15
Portrait de l'environnement général	26
Portrait de l'offre actuelle	29
Portrait de la demande	56
Résultats des consultations	64
Principaux constats	132
Plan de développement	141
Annexes	148



Mise en contexte



Une offre bien présente en sports, loisirs, culture, vie communautaire et saines habitudes de vie à Beaconsfield

Le Service de la culture et des loisirs de la Ville de Beaconsfield a pour mission d'offrir aux résidents une qualité de vie élevée, en facilitant la prestation de services, de programmes et d'événements de loisirs orientés vers la communauté dans un environnement sécuritaire. Elle compte actuellement quelques infrastructures pour son offre en sports, loisirs, culture et vie communautaire, dont un centre récréatif, une bibliothèque, l'édifice Centennial et une trentaine de parcs et espaces verts. Elle travaille également en partenariat avec une cinquantaine d'associations locales qui œuvrent dans une variété de secteurs d'activités et proposent une offre diversifiée à la population.

La Ville, qui compte près de 20 000 habitants, souhaite réfléchir à son offre en sports, loisirs, culture, vie communautaire et saines habitudes de vie. Les analyses de l'équipe en place ont effectivement permis de faire ressortir certains enjeux ou défis à prendre en considération, comme la vétusté des installations actuelles, leur manque d'accessibilité, le manque d'agilité pour répondre aux besoins ainsi que la faible notoriété de l'offre actuelle.



Objectifs du mandat

Dans ce contexte, la Ville de Beaconsfield souhaiterait être accompagnée d'une firme d'experts-conseils afin de se doter d'un outil d'aide à la décision, qui lui permettra d'orienter les décisions stratégiques des dix prochaines années en regard de culture, de loisirs, de sports, de vie communautaire et de saines habitudes de vie.

Plus spécifiquement, cette étude permettra de :

- Dresser un portrait détaillé de la population actuelle de Beaconsfield, de ses caractéristiques et de ses habitudes en matière de pratique du loisir;
- Définir des segments types (persona) représentant bien les différents profils retrouvés dans la Ville, ainsi que leur profil et leurs habitudes de pratique du loisir;
- Identifier les besoins de la population, selon les différents segments, par rapport aux sports, aux loisirs, à la culture, à la vie communautaire et aux saines habitudes de vie;
- Établir un portrait de la situation actuelle en termes d'offres en loisirs;
- Définir les grandes orientations pour le développement des 10 prochaines années en termes de loisirs.

Un accompagnement stratégique pour bien définir les besoins de la population en termes de loisirs, de sport, de culture, de vie communautaire et de saines habitudes de vie

Portrait du territoire



Sommaire de portrait du territoire

- 1 La population de **Beaconsfield devrait rester stable** d'ici les 10 prochaines années ;
- 2 On compte **3,1 personnes par ménage** à Beaconsfield et plus de la moitié des ménages de **sont des couples avec enfants**;
- 3 **67,5 % de la population parle l'anglais comme langue principale, tandis que 23,8 % parle le français**, alors que la moyenne de l'Île de Montréal montre que 62,7 % de la population parle le français, contre 26,3 % pour l'anglais. Notons toutefois que la population est en grande majorité bilingue;
- 4 Les ménages allouent en moyenne **8 k\$ de budget par année pour les dépenses récréatives**;
- 5 **Le district 6** est le secteur de Beaconsfield où le **revenu moyen est plus élevé** par ménage (171 k\$), alors que **le district 4** est celui avec le revenu moyen **le moins élevé** (112 k\$);
- 6 On retrouve **340 entreprises à Beaconsfield** et le principal secteur d'activité est **l'éducation et la santé (21 %)**, suivi du secteur des services professionnels, scientifiques et technique (15 %);
- 7 Les résidents de Beaconsfield **travaillent majoritairement dans le secteur des affaires, finance et administration (24 %)**.

Localisation et caractéristiques géographiques

Portrait du territoire

Ville de Beaconsfield

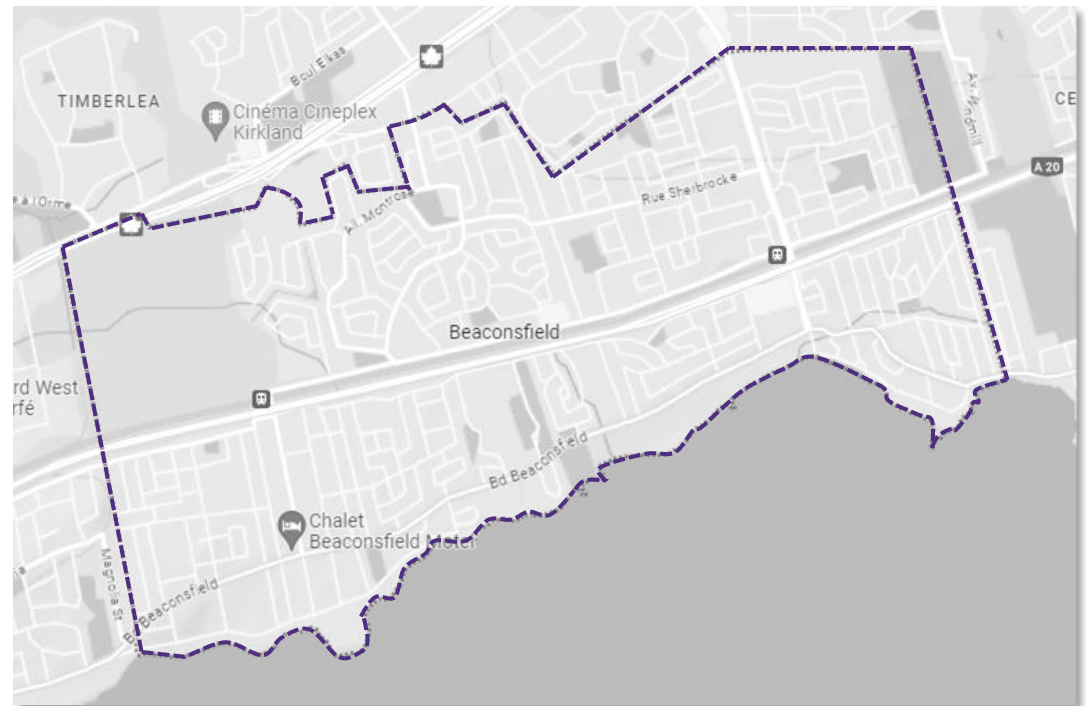
Région administrative : Montréal

Agglomération : Montréal – Ouest de l'Île de Montréal

Superficie du territoire de la municipalité : 11,0 km²

Caractéristiques géographiques

- Située à l'Ouest de l'Île de Montréal, à moins de 30 minutes du centre-ville de Montréal et en bordure du Fleuve Saint-Laurent;
- Traversée par l'autoroute 20 en plein centre de son territoire, Beaconsfield permet d'accéder facilement à la rive-sud de Montréal;
- Sur son territoire, on retrouve des infrastructures majeures de transport collectif, telles que deux gares de trains de banlieue, reliées par la ligne de Vaudreuil-Hudson ;
- La majorité du territoire est résidentiel.
- Elle est bordée à l'ouest par la Ville de Baie-d'Urfé, au nord par la ville de Kirkland et à l'est par la ville de Pointe-Claire.



Source : Analyse RCGT, 2023

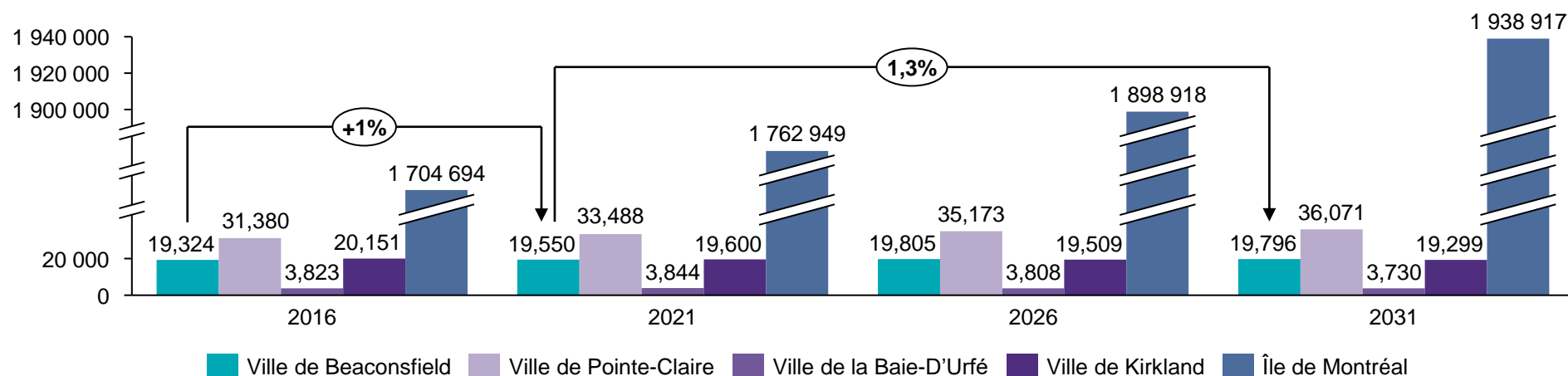
Portrait sociodémographique

Portrait du territoire

Caractéristiques de la population (2021)	Beaconsfield	Pointe-Claire	Baie-D'Urfé	Kirkland	Montréal (Île)
Nombre d'habitants	19 550	33 488	3 844	19 600	1,76 M
Croissance projetée sur 5 ans (2021 – 2026)	+1,3 %	+5,0 %	-0,9 %	-0,5%	+7,7 %
Croissance projetée sur 10 ans (2021 – 2031)	+1,3%	+7,7 %	-3,0%	+1,5 %	+10 %
Nombre de personnes par ménage	3,1	2,4	3,1	3,2	2,1
Pourcentage des couples avec enfant(s)	54,4 %	49 %	51,2 %	55,5 %	43 %

Évolution de la population

En nombre de résidents; Beaconsfield, Ville de Pointe-Claire, Ville de Baie-D'Urfé, Ville de Kirkland, Montréal-Ouest; 2016-2031



Sources : Recensement 2021, Statistique Canada, 2021; Analyse RCGT, 2023

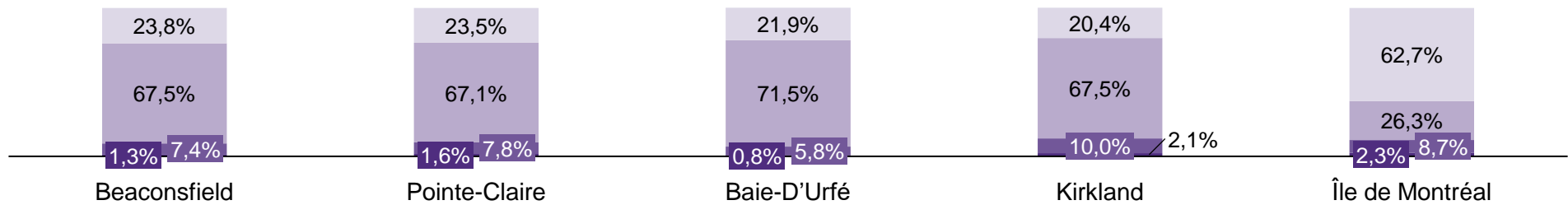
Portrait sociodémographique

Portrait du territoire

Répartition de la population selon la première langue officielle parlée

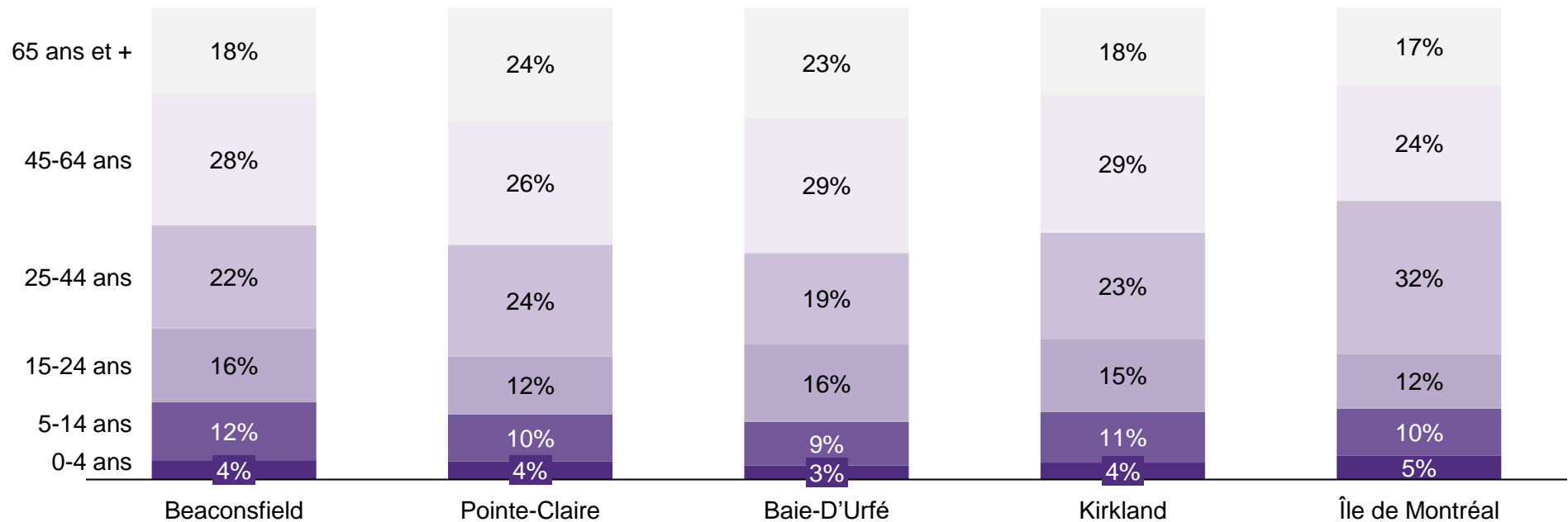
En %; Beaconsfield, Ville de Pointe-Claire, Ville de Baie-D'Urfé, Ville de Kirkland, île de Montréal; 2021

Français Français et anglais
Anglais Autre langue



Répartition de la population selon le groupe d'âge

En %; Beaconsfield, Ville de Pointe-Claire, Ville de Baie-D'Urfé, Ville de Kirkland, île de Montréal; 2021




Sources : Recensement 2021, Statistique Canada, 2021; Analyse RCGT, 2023; Population et structure par âge et sexe – Municipalités; Institut de la statistique du Québec, 2021

Portrait sociodémographique

Portrait du territoire

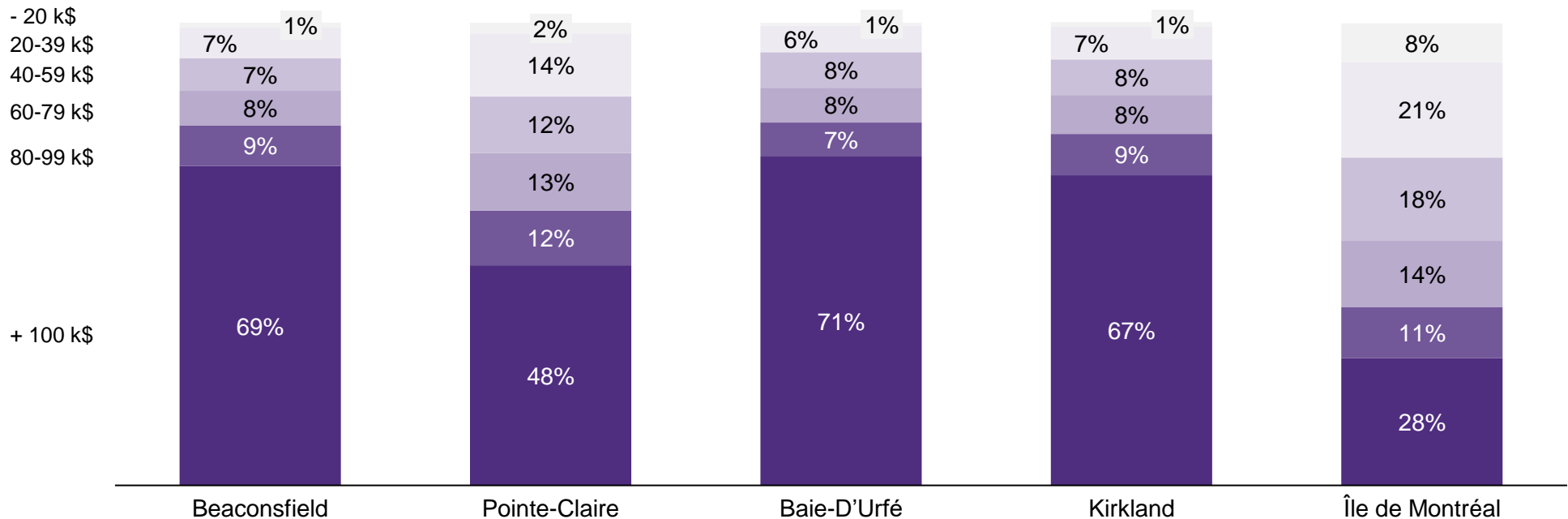
Répartition du revenu médian par ménage

En \$; Beaconsfield, Ville de Pointe-Claire, Ville de Baie-D'Urfé, Ville de Kirkland, île de Montréal; 2021



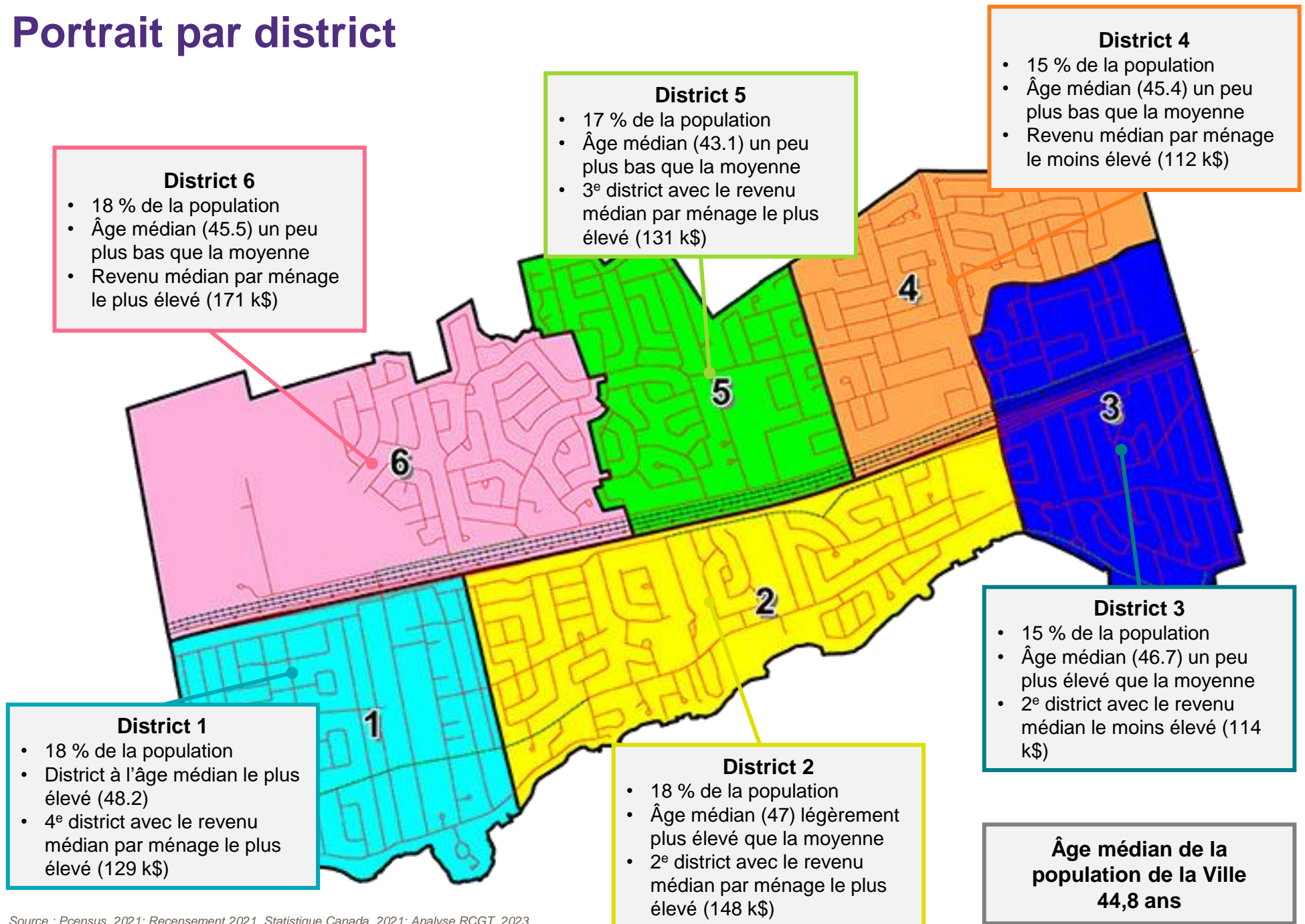
Répartition du revenu moyen des ménages par tranche salariale

En \$; Beaconsfield, Ville de Pointe-Claire, Ville de Baie-D'Urfé, Ville de Kirkland, île de Montréal; 2021



Sources : Recensement 2021, Statistique Canada, 2021; Analyse RCGT, 2023

Portrait par district



Source : Pccensus, 2021; Recensement 2021, Statistique Canada, 2021; Analyse RCGT, 2023

Portrait économique

Portrait du territoire

Cinq principaux secteurs d'activités



Taille des entreprises

Selon le nombre d'employés	Nombre d'entreprises
1 à 4	144
5 à 19	73
20 à 99	20
100 et plus	3

Selon le revenu	Distribution des entreprises
< 1 million \$	57,9%
1 à 5 millions \$	19,0%
5 à 20 millions \$	2,6%
+ 20 millions	0,7%

Contexte d'affaires de Beaconsfield

Accès privilégié à l'autoroute 20 qui permet de rejoindre directement le centre-ville de Montréal, mais aussi la Rive-sud de Montréal et à proximité de l'autoroute 40 permettant un accès facile à la rive-nord de l'Île.

Installation aéroportuaire internationale à moins de 15 km.

Situé entre deux stations de train, à moins d'une dizaine de minutes.



Source : Pccensus, 2021; Analyse RCGT, 2023

Portrait économique

Portrait du territoire

Cinq principaux secteurs d'emploi pour les travailleurs de Beaconsfield



Affaires, finance et administration
(24%)

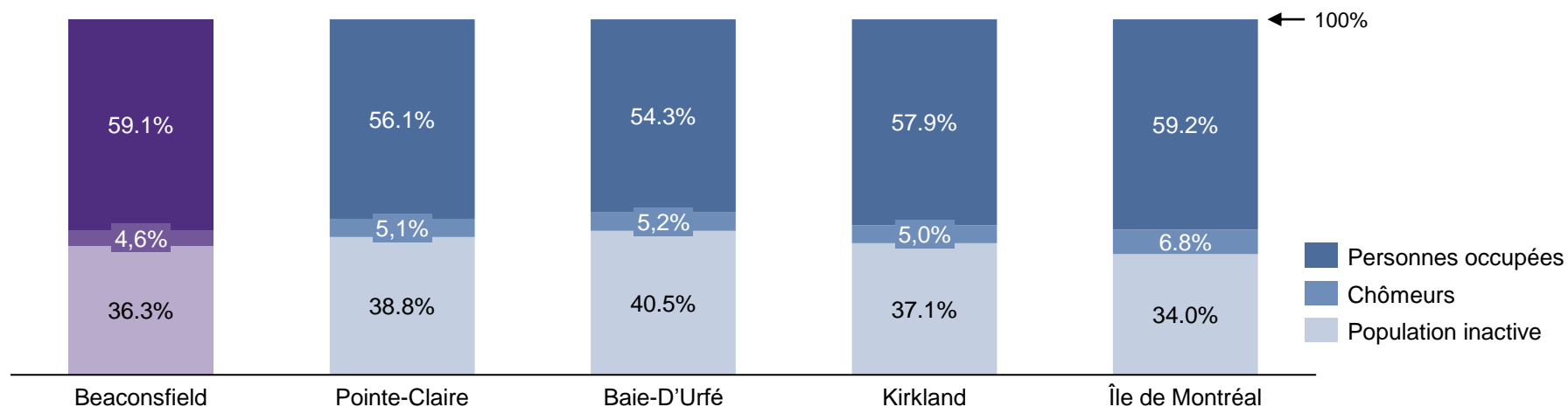
Vente et services
(21%)

Sciences naturelles et appliquées
(14%)

Enseignement, droit et services sociaux
(13%)

Métiers, transport et machinerie
(8%)

Situation d'activités 2021



Taux d'activité	63,7%	61,2%	59,7%	62,9%	66,0%
Taux d'emploi	59,1%	56,1%	54,3%	57,9%	59,2%
Taux de chômage	7,2%	8,4%	8,8%	8,0%	10,3%

Source : Recensement 2021, Statistique Canada, 2021; Analyse RCGT, 2023

Place de la culture, des sports, des loisirs et de la vie communautaire à Beaconsfield



Un rôle important pour les municipalités pour le développement d'un environnement qui offre une bonne qualité de vie

Les municipalités ont un rôle important à jouer pour le développement d'un environnement qui offre une bonne qualité de vie à leurs citoyens. Au-delà des fonctions plus terre-à-terre (routes, aqueduc, etc.), elles peuvent aussi contribuer à la qualité de vie par le développement de :

- Une offre diversifiée et accessible en sports et loisirs;
- Une offre riche et accessible en arts et culture;
- Un réseau de parcs et espaces verts plaisants et adaptés;
- Un environnement commercial dynamique et varié;
- Etc.

Le sport, les loisirs, la culture et la vie communautaire contribuent à la qualité d'une ville et se doivent d'être considérés dans les différentes actions stratégiques de la municipalité. Ces éléments sont également une partie intégrante du développement durable, même si elle ne les y associe pas toujours.

Le développement de l'offre en sport, loisirs, culture et vie communautaire ne relève toutefois pas uniquement des municipalités, mais se fait en partenariat avec des organismes locaux et régionaux présents sur le territoire.

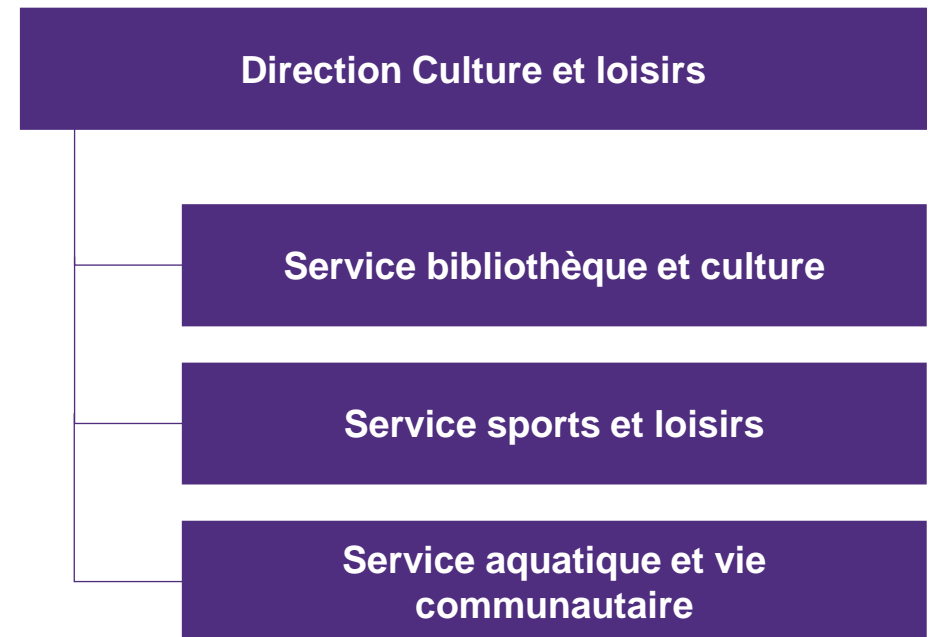


Portrait de la Direction Culture et loisirs

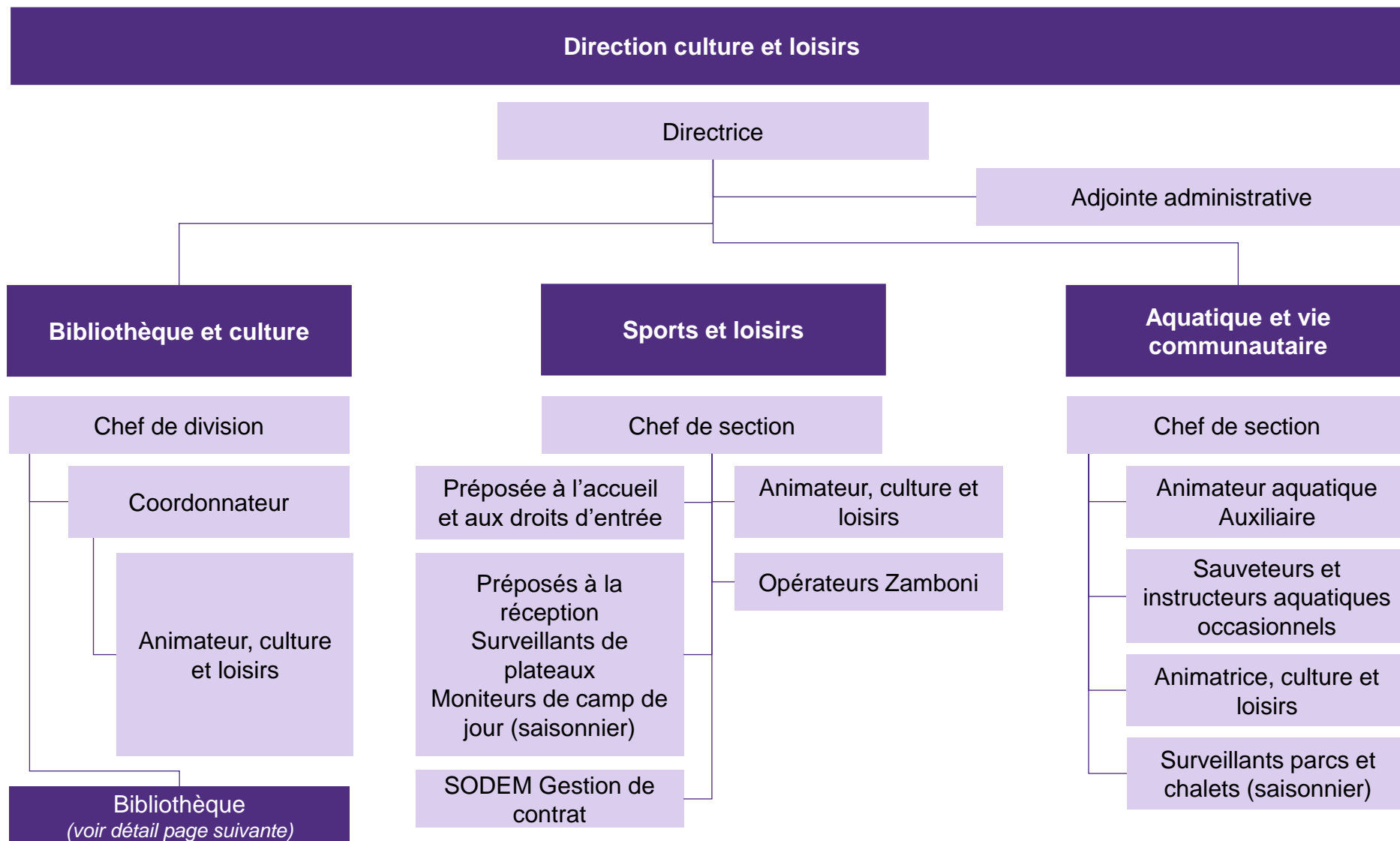
La Direction Culture et loisirs est responsable de l'offre culturelle, sportive, de loisirs et de vie communautaire pour la Ville de Beaconsfield. Elle compte trois services principaux :

- **Bibliothèque et culture.** Ce service prend en charge les activités culturelles et de loisirs organisées par la Ville, ainsi que les activités de la bibliothèque. Il compte 9 employés à temps plein et 12 employés à temps partiel.
- **Sports et loisirs.** Ce service est responsable des activités se déroulant au centre récréatif, à l'exception des activités aquatiques (aréna et autres plateaux). Ce service compte 4 employés à temps plein, 10 employés à temps partiel et 35 employés saisonniers (camp de jour).
- **Aquatique et vie communautaire.** Ce service couvre toutes les activités aquatiques, ainsi que les activités de loisirs dans les parcs et les chalets. Il compte 3 employés à temps plein, 35 employés à temps partiel et 6 saisonniers.

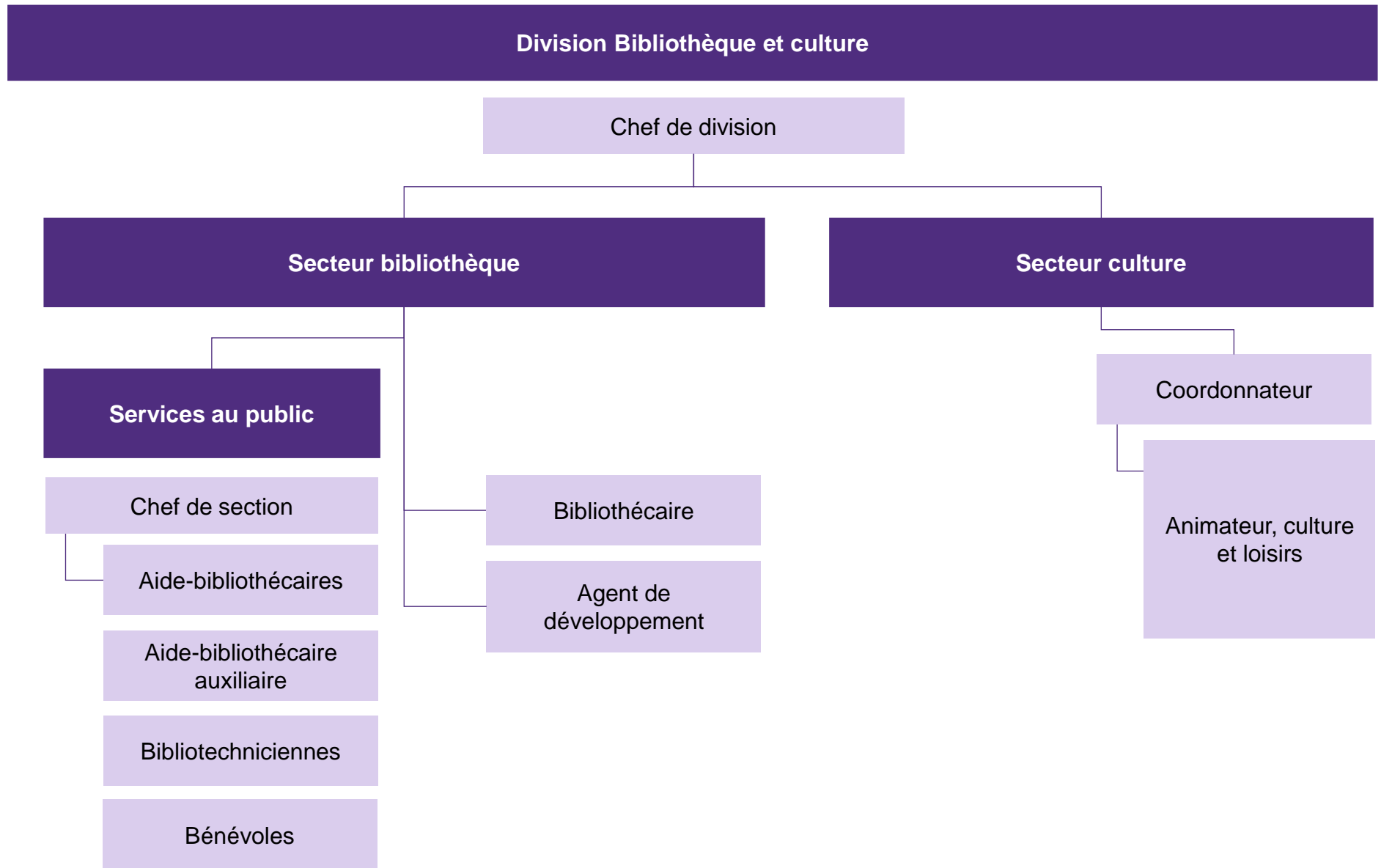
L'organigramme de la Direction est présenté dans les pages suivantes.



Organigramme



Organigramme (suite)



Un budget municipal de plus de 7,6 M\$ pour les loisirs et la culture, qui représente un peu plus de 15 % du budget local total de la Ville

Les parcs et terrains de jeux occupent la plus grande part du budget des loisirs et de la culture, représentant soit près du quart du budget local.

À la page suivante, le tableau permet de voir une croissance importante des dépenses en loisirs et culture au cours des cinq dernières années et le ratio des budgets selon la population.

	Charges 2022	Charges 2023	Budget 2024	% du budget total Loisirs et culture
Loisirs & culture				
Administration	1 739 556 \$	1 707 837 \$	1 790 295 \$	+ 3 %
Activités récréatives	294 314 \$	354 070 \$	442 221 \$	+ 50 %
Aréna et patinoires	875 845 \$	964 483 \$	1 056 963 \$	+ 21 %
Piscines et marinas	559 975 \$	665 448 \$	516 967 \$	- 8 %
Parcs et terrains de jeux	1 791 380 \$	2 042 411 \$	1 995 412 \$	+ 11 %
Événements communautaires	140 356 \$	143 996 \$	151 534 \$	+ 8 %
Activités culturelles	396 841 \$	243 952 \$	180 134 \$	- 55 %
Bibliothèque	1 488 455 \$	1 530 925 \$	1 547 298 \$	+ 4 %
GRAND TOTAL (local)	7 286 722 \$	7 653 122 \$	7 680 824 \$	+ 5 %
Activités récréatives	1 154 601 \$	1 279 731 \$	1 318 702 \$	+ 5 %
Activités culturelles	812 497 \$	910 578 \$	930 848 \$	+ 2 %
GRAND TOTAL (agglomération)	1 154 601 \$	1 279 731 \$	1 318 702 \$	+ 3 %

Sources : Ville de Beaconsfield, budget 2022; 2023, 2024

Évolution des dépenses municipales en loisir et culture

	2019	2020	2021	2022	2023	2024 (budget)	Évolution
Population	19 992	19 940	19 550	19 759	20 107	20 140 (p)	+ 1 %
Budget loisir et culture							
Loisir et culture (total)	7 315 346 \$	7 806 264 \$	8 199 245 \$	8 441 323 \$	8 932 853 \$	8 999 526 \$	+ 23 %
Ratio par population (\$ /personne)							
Total loisir et culture	366 \$/ hab.	391 \$/ hab.	419 \$/ hab.	427 \$/ hab.	444 \$/ hab.	446 \$/ hab.	+ 28 %
Activités culturelles	120 \$/ hab. 2 400 320 \$	129 \$/ hab. 2 576 208 \$	134 \$/ hab. 2 637 822 \$	144 \$/ hab. 2 838 149 \$	141 \$/ hab. 2 829 451 \$	140 \$/ hab. 2 809 814 \$	+ 22 %
Activités sportives et loisir actif	87 \$/ hab. 1 750 637 \$	96 \$/ hab. 1 907 854 \$	102 \$/ hab. 2 007 322 \$	105 \$/ hab. 2 072 238 \$	117 \$/ hab. 2 353 154 \$	119 \$/ hab. 2 404 005 \$	+ 44 %
Parcs et terrains de jeux	80 \$/ hab. 1 603 499 \$	83 \$/ hab. 1 659 697 \$	87 \$/ hab. 1 696 001 \$	91 \$/ hab. 1 791 380 \$	102 \$/ hab. 2 042 411 \$	99 \$/ hab. 1 995 412 \$	+ 29 %
Budget municipal total							
Charges totales municipales	45 066 481 \$	47 899 053 \$	50 167 771 \$	53 289 364 \$	57 766 400 \$	59 929 638 \$	+ 33 %
Budget Beaconsfield	23 351 480 \$ - 52 %	24 501 353 \$ (51 %)	26 096 271 \$ (52 %)	26 767 164 \$ (50 %)	28 112 795 \$ (49 %)	29 316 838 \$ (49 %)	+ 26 %
Quote-part Agglo	21 715 001 \$ - 48 %	23 397 700 \$ (49 %)	24 071 500 \$ (48 %)	26 522 200 \$ (50 %)	29 653 605 \$ (51 %)	30 612 800 \$ (51 %)	+ 41 %
Part Loisir et culture	16,2 %	16,3 %	16,3 %	15,8 %	15,5 %	15,0 %	- 1,2 pt

Sources : Ville de Beaconsfield, budget 2019; 2020; 2021; 2022; 2023

Présence de quelques plans prioritaires de la Ville qui touchent directement la culture, le sport, les loisirs et la vie communautaire

La ville de Beaconsfield ne dispose pas d'un plan stratégique global pour guider ses activités mais a mis en place plusieurs plans ou politiques qui touchent directement la vie culturelle, sportive et communautaire. Quatre de ces documents importants permettent de mettre en place certains points importants. Les faits saillants de chacun sont présentés ci-dessous mais le détail est présenté en annexe.

- | | | | |
|--|---|--|---|
| <p>2008
Politique de reconnaissance des associations</p> <ul style="list-style-type: none">• Politique qui définit les catégories des différentes associations partenaires de la Ville – on retrouve 6 catégories en fonction du type d'activités proposées et du territoire desservi• Définition du type de reconnaissance accessible en fonction des catégories : soutien physique et technique, financier, communications, clérical, professionnel et pour les collectes de fonds | <p>2017
Plan directeur des parcs et espaces verts</p> <ul style="list-style-type: none">• Définit les grandes orientations pour le développement des parcs et espaces de la Ville• Met principalement l'accent sur l'aménagement des parcs (planification, mobilier, accessibilité, traitement végétal, infrastructures)• Met de l'avant la bonification et la diversification de l'offre proposée | <p>2018
Plan d'action Municipalité des aînés 2018-2022</p> <ul style="list-style-type: none">• Identifie des constats et recommandations pour offrir un milieu de vie adapté à la population aînée• Inclut des recommandations spécifiques relatives aux espaces extérieurs et infrastructures, ainsi qu' à la programmation en culture et loisirs | <p>2023
Accessibilité universelle - Plan d'action 2023 à l'égard des personnes handicapées</p> <ul style="list-style-type: none">• Plan annuel découlant d'une obligation légale pour les municipalités de 15 000 habitants et plus• Met de l'avant plusieurs constats relatifs aux défis actuels de la municipalité pour rendre accessible ses infrastructures et lieux publics, ainsi que l'importance de développer des programmes inclusifs |
|--|---|--|---|

• *Note : une mise à jour est prévue sous peu*

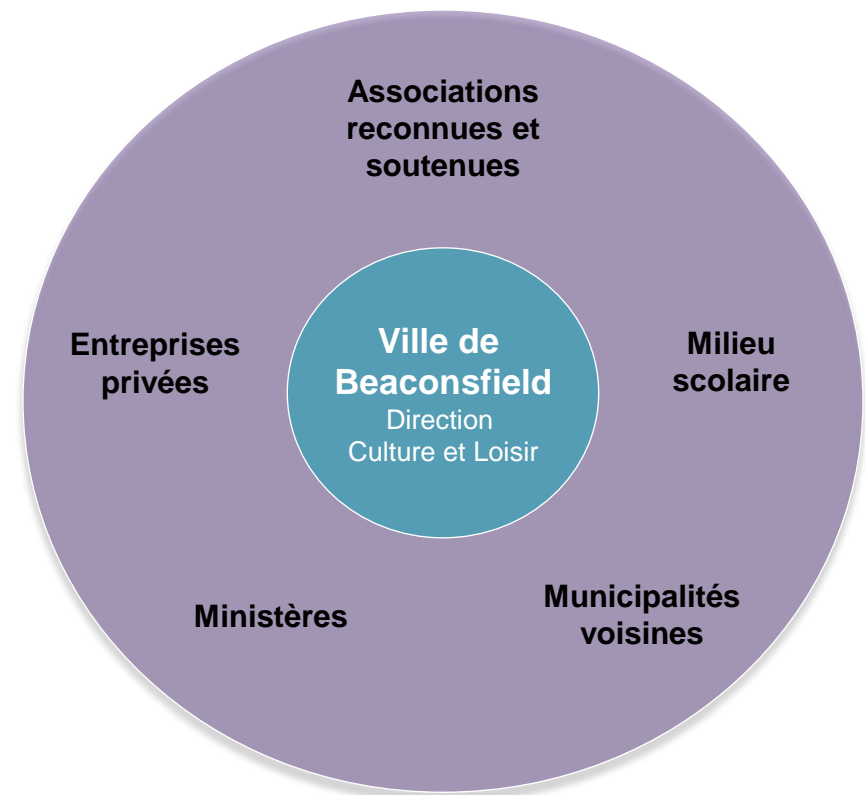


Parties prenantes de l'écosystème du sport, des loisirs, de la culture et de la vie communautaire

Malgré le rôle crucial de la Ville dans le développement de la culture, du sport, des loisirs et de la vie communautaire, elle s'associe à des parties prenantes pour élargir et améliorer son offre. Cet écosystème englobe d'autres intervenants qui contribuent également à la proposition faite aux citoyens :

- Les associations soutenues et reconnues par la Ville;
- Le milieu scolaire, qui peut proposer des infrastructures disponibles pour les différentes activités, bien qu'elles soient actuellement peu utilisées, et qui complète l'offre pour les clientèles en âge scolaire;
- Les municipalités voisines avec qui certaines ententes sont mises en place;
- Le gouvernement peut également contribuer de différentes manières.
- Les entreprises privées qui proposent des activités ou services complémentaires à l'offre municipale ou associative aux citoyens;

L'ensemble de ces acteurs contribue à l'offre en culture, sport, loisir et vie communautaire.



Les associations, des partenaires importants pour la Ville

Le territoire de Beaconsfield compte une **soixantaine d'associations et d'organismes** qui collaborent pour enrichir l'offre culturelle, sportive, de loisirs et communautaire sur le territoire. Plus spécifiquement, on en compte 23 en sports, 7 en culture, 15 en initiatives communautaires et 14 en santé et bien-être. Mentionnons que le territoire est particulièrement riche au niveau des organismes qui s'adressent aux adultes et aux personnes de 50 ans et plus.

La politique de reconnaissance et de soutien permet de les catégoriser et de définir le niveau de soutien auquel ils sont admissibles. Cette politique qui sera mise à jour sous peu compte actuellement six catégories :

- Catégorie A1 : Association locale (21 associations)
- Catégorie A2 : Groupe de voisinage (2 associations)
- Catégorie B : Association inter-municipale (11 associations)
- Catégorie C : Association régionale (C1) et association régionale de santé et bien-être (C2) (18 associations)
- Catégorie D : Institutions et agences

Un partenariat avec la Ville de Kirkland

De par la proximité des deux villes, les résidents de Beaconsfield et de Kirkland fréquentent les installations et utilisent les services des deux municipalités. Dans cet esprit et afin d'augmenter l'offre disponible à leurs résidents, les deux villes se sont dotées d'une entente de services réciproques pour la période 2023-2026. Cette entente touche la bibliothèque, ainsi que les programmes récréatifs et culturels de chacune des municipalités. Plus spécifiquement, elle donne accès aux éléments suivants :

Avantages aux résidents de Beaconsfield

- Inscription aux programmes culturels et récréatifs de Kirkland lors de la période d'inscription des non-résidents au même tarifs que les résidents de Kirkland,
- Participation aux activités publiques de Kirkland au même tarif que les résidents de Kirkland, avec preuve de résidence de Beaconsfield,
- Adhésion aux Clubs d'aînés de Kirkland,
- Accès à l'inscription en ligne pour les programmes offerts par la Ville de Kirkland,
- Adhésion aux services de la bibliothèque de Kirkland, selon les mêmes modalités, conditions et tarifs que les résidents de Kirkland.

Exclusions pour les résidents de Kirkland

- Les résidents de Kirkland n'ont pas accès à:
 - La carte des loisirs de Beaconsfield
 - Les rabais accordés aux aînés résidents de Beaconsfield
 - Les programmes de camps de jour offerts par la municipalité de Beaconsfield

Avantages pour les résidents de Kirkland et exclusions pour les résidents de Beaconsfield

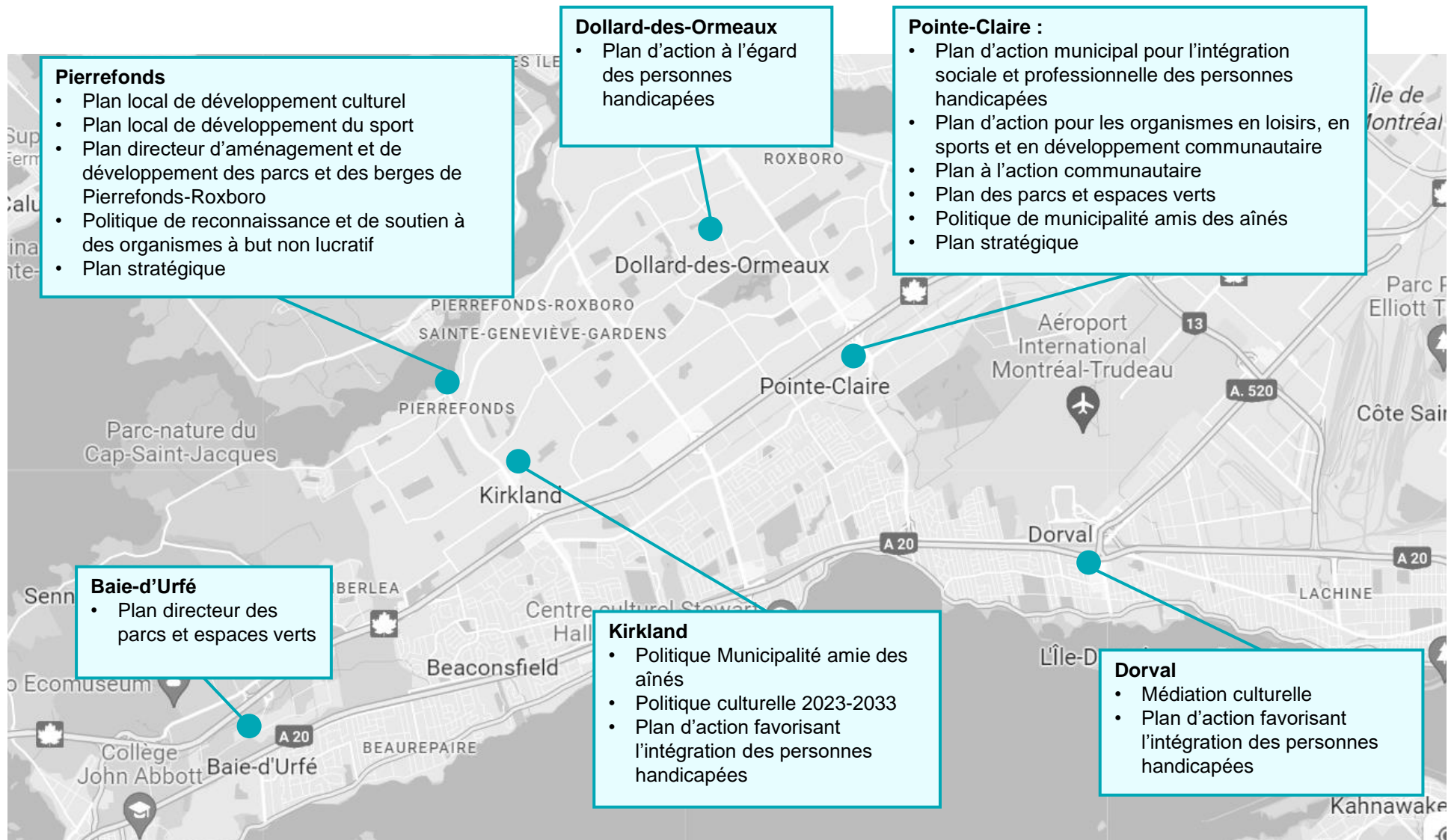
- Les résidents de Beaconsfield ont essentiellement les mêmes exclusions relativement à l'offre de Beaconsfield. Les résidents de Kirkland ont essentiellement les mêmes avantages relativement à l'offre de Beaconsfield.

Ville de Kirkland, Entente de services réciproques entre les Villes de Beaconsfield et Kirkland, 2023.

Portrait de l'environnement général



Sommaire des plans et politiques des villes limitrophes



Portrait de l'offre actuelle



Accès aux activités et installations de Beaconsfield avec la Carte Loisir pour résident

Beaconsfield offre la possibilité d'accéder à des installations à l'ensemble de ses résidents ainsi qu'aux résidents des villes voisines et aux non-résidents qui souhaitent profiter de la programmation de la Ville de Beaconsfield.

La Ville a donc mis en place une carte, la Carte loisir, qui permet l'accès aux résidents à toutes les activités publiques du centre récréatif, ainsi qu'une carte d'accès pour les non-résidents. Cette dernière offre entre 15 et 40 entrées pour les activités publiques du centre récréatif.

- **La carte loisir pour les résidents coûte entre 25 et 125 \$;**
- Il est possible d'obtenir des billets à l'unité pour les résidents et les non-résidents :
 - Résident : entre 2,50 et 4,50 \$
 - Non-résident : entre 4,50 et 6,75 \$
- **La carte d'accès s'adresse aux non-résidents** et permet d'avoir accès aux activités de la Ville de Beaconsfield, selon un nombre de billets d'entrée prédéterminé :
 - 15 entrées : entre 63 et 94 \$
 - 40 entrées 171 et 256 \$
- **Une carte d'accès a été créé spécifiquement pour les résidents de Kirkland, ville partenaire de la Ville de Beaconsfield,** selon une entente entre les municipalités. Les activités sont offertes au même tarif que pour ceux des résidents de Beaconsfield.
- Les résidents des autres villes ne bénéficient pas d'entente, mais peuvent se procurer une carte d'accès moyennant certains frais.

Note : tarification 2024

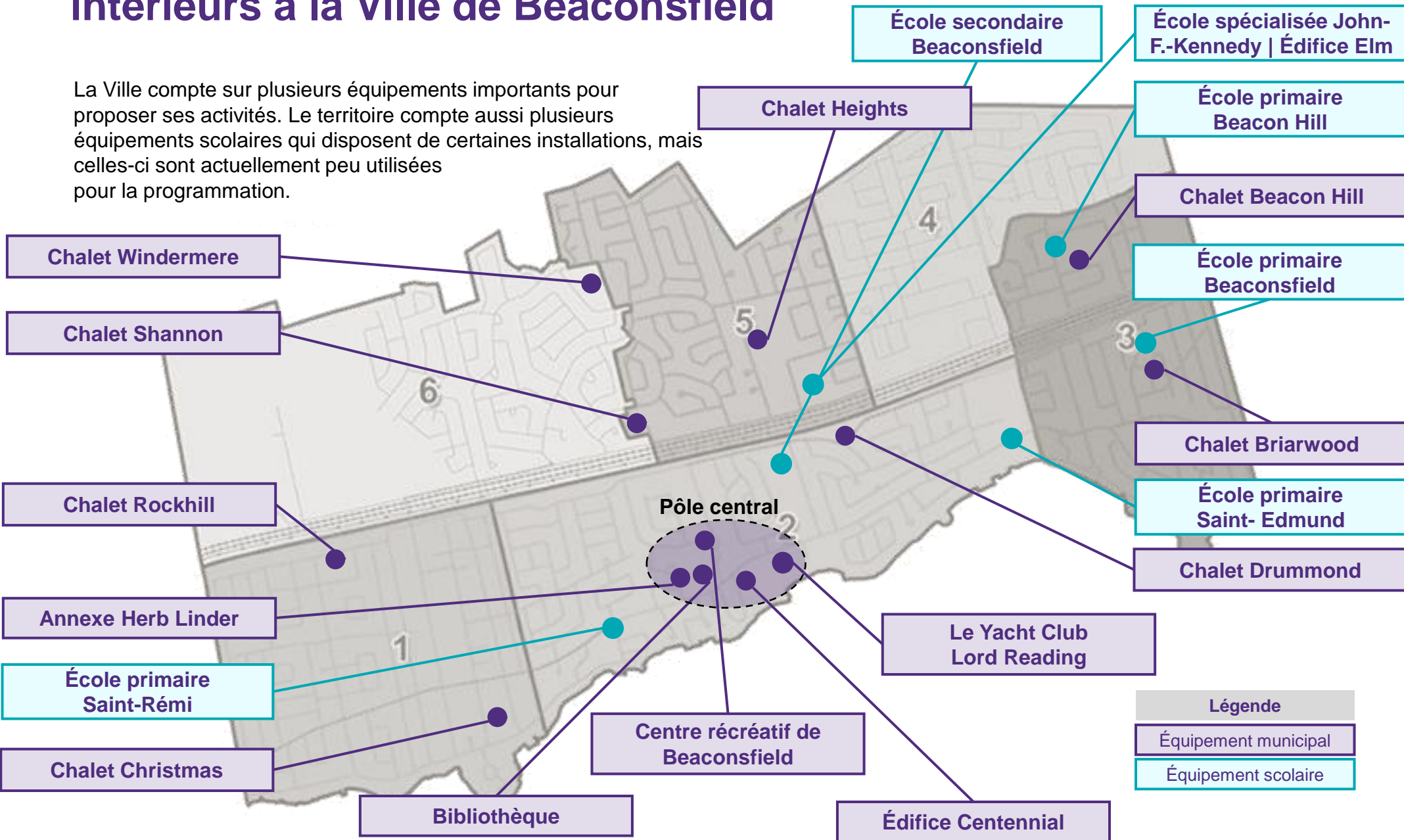


		Nombre de cartes
Carte Loisir Beaconsfield		1 782

Portrait des infrastructures intérieures

Sommaire des infrastructures et équipements collectifs intérieurs à la Ville de Beaconsfield

La Ville compte sur plusieurs équipements importants pour proposer ses activités. Le territoire compte aussi plusieurs équipements scolaires qui disposent de certaines installations, mais celles-ci sont actuellement peu utilisées pour la programmation.



Sommaire des infrastructures et équipements collectifs intérieurs à la Ville de Beaconsfield

Centre récréatif	Bibliothèque	Annexe Herb-Linder
<p>Aréna (1 glace), piscine (1 bassin), gymnase simple, salles multi-usages, vestiaires, 4 salles de joueurs, petits espaces d'entreposage, etc.</p>	<p>Espace bibliothèque (section enfants, section adolescents, section adultes) avec variété de documents (livres, films, documents audio), espaces de travail, ordinateurs, salle des découvertes pour expositions et activités</p>	<p>Salle de réception, avec matériel pour projections, présence d'une petite cuisine Espace extérieur avec tente couverte pour réunions</p>
<ul style="list-style-type: none"> • Propriétaire : Ville de Beaconsfield • Gestionnaire : Ville de Beaconsfield • Utilisation par plusieurs associations sportives et de loisirs 	<ul style="list-style-type: none"> • Propriétaire : Ville de Beaconsfield • Gestionnaire : Ville de Beaconsfield • Espace d'exposition disponible pour les artistes locaux, utilisé par quelques associations 	<ul style="list-style-type: none"> • Propriétaire : Ville de Beaconsfield • Gestionnaire : Ville de Beaconsfield • Utilisation par plusieurs associations communautaires
Édifice Centennial	Chalets de parc	Lord Reading Yacht Club
<p>Bâtiment historique, salon et salles de réunions, coin bar, véranda, vestiaire</p>	<p>8 chalets de parc répartis sur le territoire, avec espace de rencontre et services sanitaires Chalet Beacon Hill est une des installations principales (actuellement en rénovation majeure) : salle de rencontre, cuisine</p>	<p>Port et quai, salle de réception</p>
<ul style="list-style-type: none"> • Propriétaire : Ville de Beaconsfield • Gestionnaire : Ville de Beaconsfield • Utilisation par plusieurs associations culturelles et communautaires 	<ul style="list-style-type: none"> • Propriétaire : Ville de Beaconsfield • Gestionnaire : Ville de Beaconsfield • Utilisation par quelques associations communautaires 	<ul style="list-style-type: none"> • Propriétaire : Ville de Beaconsfield • Gestionnaire : Lord Reading Yacht Club (OBNL)

Centre récréatif



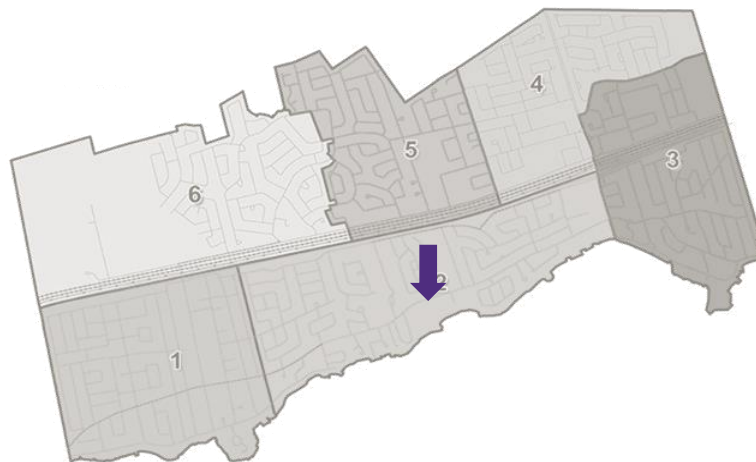
Description de l'infrastructure :

Bâtiment principal de l'offre sportive et de loisirs, qui inclut notamment :

- 1 aréna (1 glace) avec gradin et 4 salles de joueur
- 1 piscine avec vestiaires
- 1 gymnase simple
- 2 salles multi-usage (salle de cours et salle polyvalente)

Bâtiment construit en 1974

Travaux de réfection de l'aréna prévus en 2023-2024 et travaux majeurs à la piscine prévus en 2025-2026



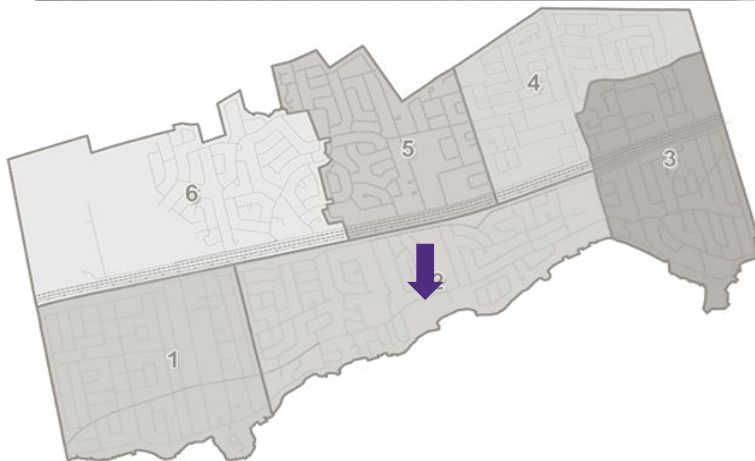
Gestion :

- **Propriétaire** : Ville
- **Gestionnaire** : Ville
- Utilisation par plusieurs organismes
- Espace d'entreposage (espace limité) pour certains organismes

Usage :

- Sport
- Loisirs
- Culture
- Communautaire

Bibliothèque



Description de l'infrastructure :

Bâtiment principal de l'offre communautaire, de la culture et des loisirs, qui inclut notamment :

- Un espace bibliothèque avec une section pour les petits, une section jeunesse, une section pour les adolescents et une section pour les adultes
- Une collection avec une variété de livres (français et anglais), de périodiques, de films, de livres audios, etc.
- Un catalogue électronique
- Une salle des découvertes (animations, conférences, activités, rencontres et expositions)
- Une zone de détente avec fauteuils et machine à café
- Quelques zones de travail avec tables
- Postes informatiques

Bâtiment construit en 1968

Agrandissement en 1985

Gestion :

- **Propriétaire :** Ville
- **Gestionnaire :** Ville

Usage :

- Loisirs culturels
- Culture

Annexe Herb Linder



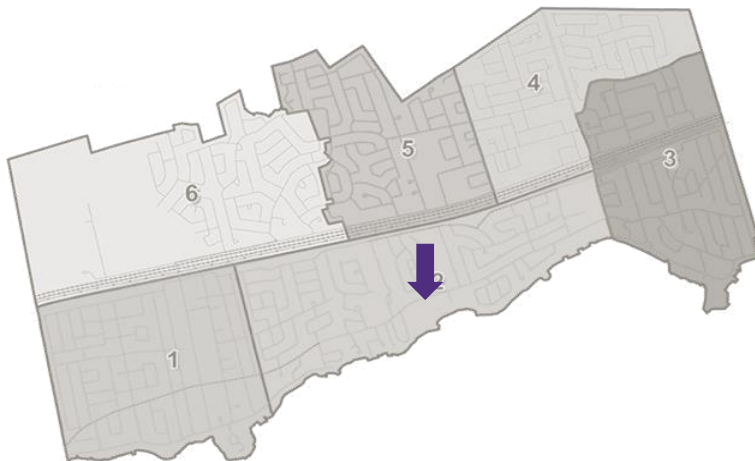
Description de l'infrastructure :

Bâtiment adjacent aux terrains de bowling proposant un espace de rencontre pour les associations et les groupes

- Salle de réception (capacité de 75 personnes assises à 125 personnes)
- Petite cuisine
- Deux salles d'eau avec deux toilettes
- Matériel à la disposition (tables, chaises)

Construction en 1968

Salle rénovée en 2019



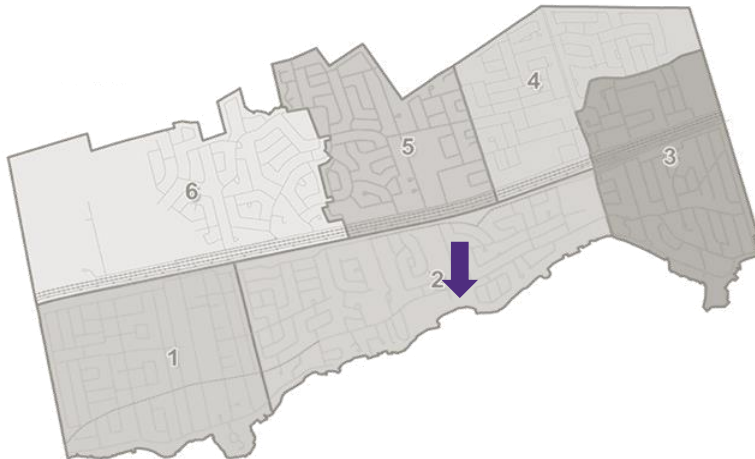
Gestion :

- **Propriétaire** : Ville
- **Gestionnaire** : Ville

Usage :

- Loisirs
- Culture
- Communautaire

Édifice Centennial



Description de l'infrastructure :

Bâtiment principalement utilisé pour la culture et les activités des associations communautaires, adjacent au parc où se déroulent plusieurs activités culturelles (concerts et expositions)

- Deux salles de réception au rez-de-chaussée (capacité de 40 personnes assises à 60 personnes), incluant un coin bar et un vestiaire
- Une salle de réunion et une salle d'arts à l'étage
- Véranda
- 2 salles de bain

Bâtiment construit en 1941

Bâtiment historique (non classé patrimonial) en mauvais état général et non accessible

Projet majeur de réutilisation de l'espace en cours de réflexion

Gestion :

- **Propriétaire** : Ville
- **Gestionnaire** : Ville

Usage :

- Loisirs
- Culture
- Communautaire

Projet de renouvellement de l'espace Centennial

Projet Imaginons l'Espace / Reimagine Space

Depuis 2019, la Ville travaille à la conception d'un nouveau projet pour le parc Centennial et la propriété Lord Reading. La vision du projet est la suivante :

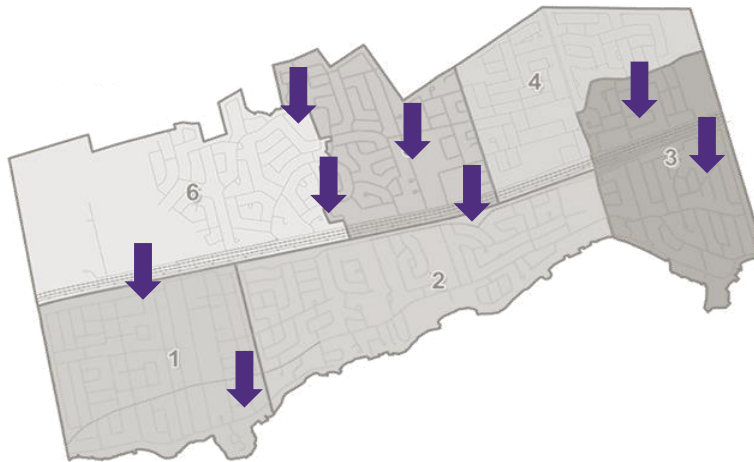
Développer un projet de revitalisation du parc Centennial et de la propriété Lord Reading avec la collaboration des résidents de Beaconsfield, qui allie culture, loisirs et nature.

Ce projet impliquerait la démolition de l'édifice Centennial et la construction d'un nouveau centre culturel multifonctionnel intégré avec l'espace extérieur. Le nouveau bâtiment intégrerait entre autres la bibliothèque, un auditorium polyvalent capable de tenir divers types d'événements, ainsi que des salles et locaux destinés à l'animation et à l'accueil d'associations. Le bâtiment serait intégré dans son environnement et tirerait profit de son emplacement : espace vert, lieu central de la Ville, accès à l'eau, etc. Une zone événementielle extérieure viendra également compléter ce nouveau milieu de vie.

L'édifice Centennial est en mauvais état, l'estimé des travaux pour une mise aux normes dépasserait la valeur du bâtiment. Celui-ci, tout comme la propriété Lord Reading, sont en mauvais état et elles ne sont pas adaptées pour les usages que la Ville souhaite y développer.

Plusieurs activités de consultation citoyenne ont été réalisées autour du projet, dont des ateliers de cocréation : plus de 200 citoyens ont participé à ces ateliers et soirées d'échange, entre février et octobre 2019. Ces ateliers ont mis de l'avant que la communauté de Beaconsfield a besoin de d'un bâtiment multifonctionnel écologique et polyvalent pour des activités culturelles, accessible à toutes les générations, intégré dans le paysage, ainsi que d'un nouveau complexe, multifonctionnel et accessible, préservant le caractère pittoresque du parc et durable, tant sur le plan environnemental que financier; il attire et accueille des groupes communautaires et des citoyens de tous âges.

Chalets de parc



Description de l'infrastructure :

La Ville met à la disposition de ses citoyens 8 chalets de parc. Ces derniers sont généralement de petite envergure et propose des installations sanitaires et, dans certains cas, une salle.

Chalet construit en 1962 (Windermere), 1965 (Heights et Drummond), 1969 (Rockhill), 1982 (Christmas et Briarwood) et 2017 (Shannon)

Le Chalet de Beacon Hill fait actuellement l'objet de travaux majeurs et sera le plus grand chalet disponible. Il comprendra les fonctionnalités suivantes :

- Une grande salle
- Une cuisine
- Deux salles de bains

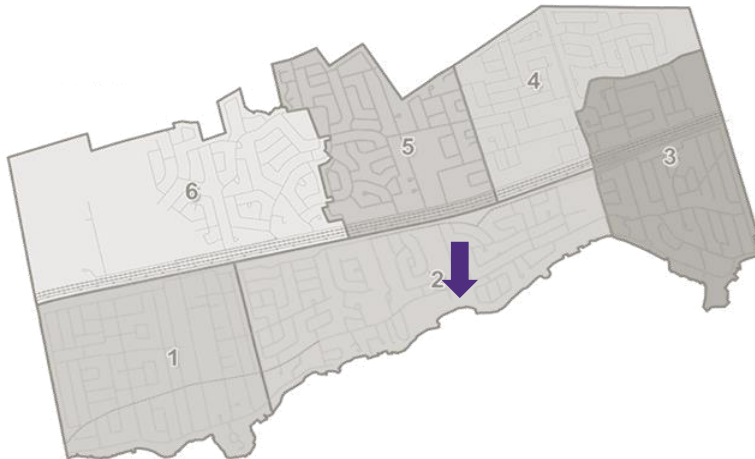
Gestion :

- **Propriétaire** : Ville
- **Gestionnaire** : Ville
- Utilisation par quelques organismes communautaires et de loisirs

Usage :

- Loisirs
- Culture
- Communautaire

Lord Reading Yacht Club



Description de l'infrastructure :

Le Lord Reading Yacht Club offre une gamme de services de navigation pour leurs membres ainsi que des espaces pour des rencontres communautaires et familiales, incluant :

- Port et quai
- Salle de réception
- Tables de pique-nique
- Barbecues
- Piscine
- Aire de jeux

Gestion :

- **Propriétaire** : Ville
- **Gestionnaire** : Organisme privé (OBNL)

Usage :

- Loisirs
- Communautaire
- Sports nautiques

Portrait des infrastructures extérieures

Sommaire des parcs et espaces verts de la Ville de Beaconsfield

De manière générale, on compte une plus d'une cinquantaine de parcs et espaces verts sur le territoire de Beaconsfield, comprenant au total 24 parcs toutes catégories confondues* : 5 parcs municipaux, 8 parcs de quartier et 11 parcs de voisinage. En 2016, cela représentait 1 parc pour 796 habitants, alors qu'en 2021 ce ratio est passé à 1 parc pour 844 habitants. Au total, on comptait 780 503 M² de parcs et espaces verts, dont 339 054 M² sont pour les parcs. En termes de superficie par habitant, on constate que Beaconsfield ne présente que 1,77 ha de parcs par habitant et 4,08 ha par habitant pour les parcs et espaces verts. Cette moyenne est d'ailleurs située dans le quartile inférieur villes comparables de moins de 20 000 habitants qui s'établie à 4,4 et 18,1 ha espaces parcs par habitant.

Parmi l'ensemble des districts, le district B est celui qui détient le plus de parcs et espaces verts, représentant 15 % de la superficie totale des parcs et espaces verts du territoire. C'est toutefois le secteur H, qui malgré son nombre inférieur de parcs et espaces verts, représente près de 50 % de la plus proportion des parcs et espaces verts du territoire. Il vous est possible de consulter le détail de l'inventaire des parcs et espaces verts en annexe.

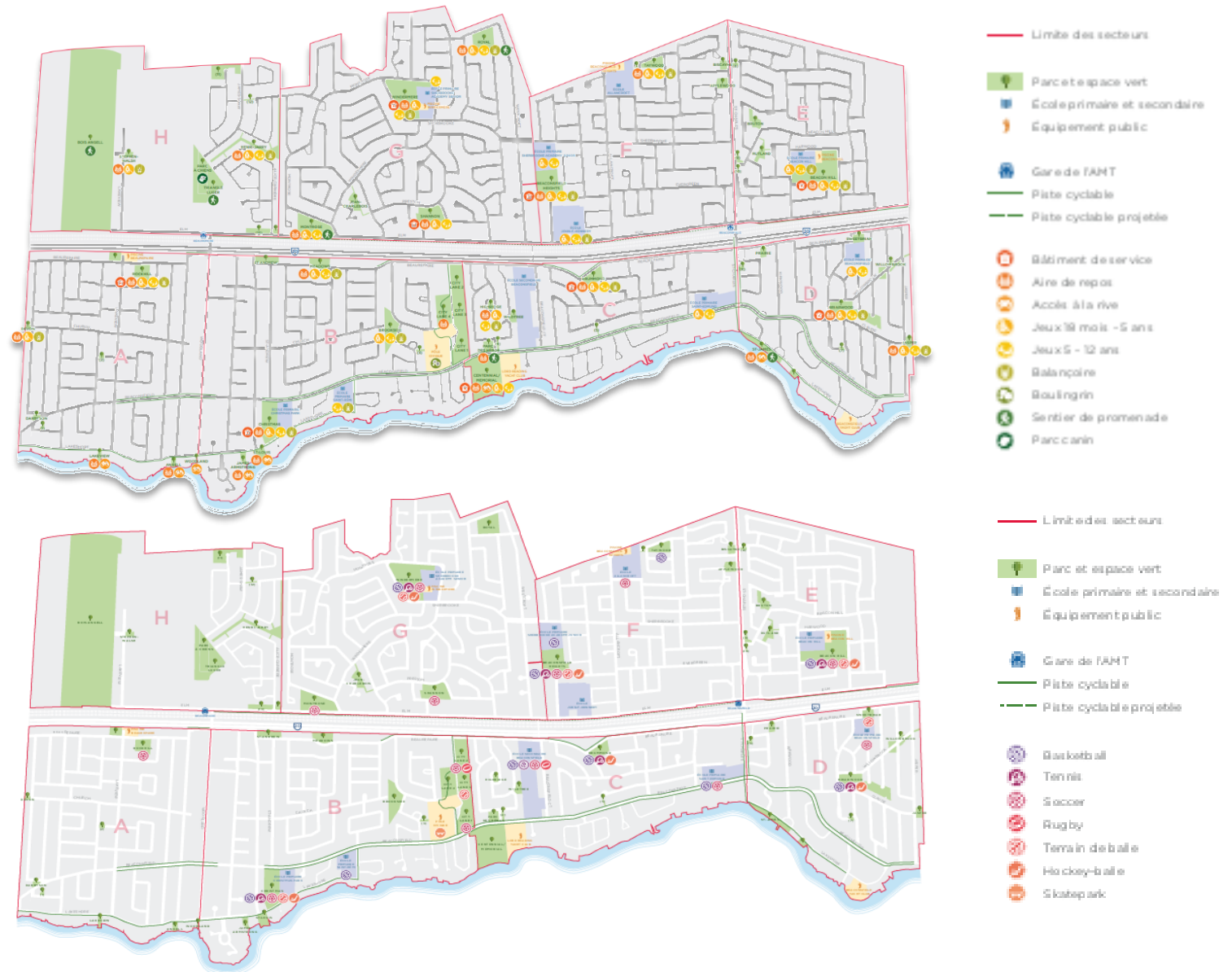
Secteur	Nombre de parcs et espaces verts	Superficie (M ²)
A	8	18 977
B	11	112 423
C	7	58 830
D	8	37 732
E	6	42 468
F	4	34 697
G	5	82 752
H	8	359 878
8	57	747 757



*Il vous est possible de consulter la liste des parcs et espaces verts par type de parcs et selon le secteur en annexe.

Sommaire des parcs et espaces verts de la Ville de Beaconsfield

Dans l'ensemble des parcs et espaces verts, il est possible de retrouver divers types d'installations et d'équipements tels que des bâtiments de services, des aires de repos, des accès à la rive, des modules de jeux (tant pour les 18 mois - 5 ans que pour les 5 – 12 ans), des balançoires, des terrains de bowling, des sentiers de promenade, des parcs canins, du mobilier urbain, des espaces verts, des terrains de soccer, de tennis, de basketball, de rugby, de balle, de hockey-ball et un skatepark.

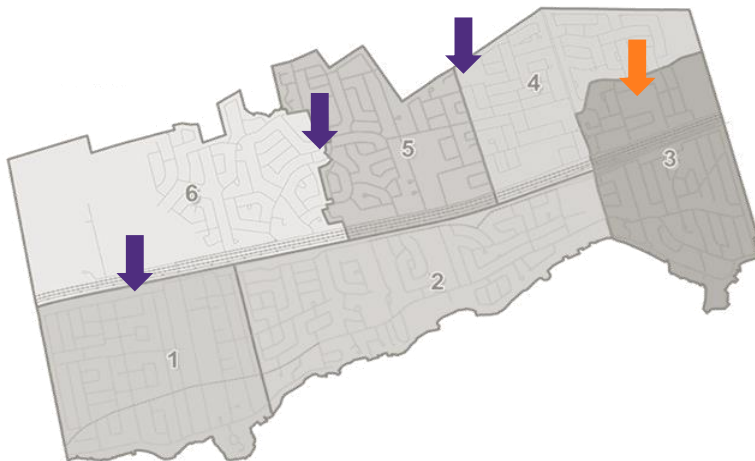


Sommaire des infrastructures et équipements collectifs extérieurs de la Ville de Beaconsfield

Plusieurs équipements récréatifs et sportifs sont accessibles à la population dans les différents parcs de la Ville. On retrouve également plusieurs types d'équipements récréatifs donnant accès à une pratique libre sur le territoire dont :

Type d'équipements récréatifs extérieurs	Quantité sur le territoire de Beaconsfield
Aire de jeux libres et module de jeux	52
Piscine extérieure (exploitées par OBNL, abonnement payant)	4
Pataugeoire (exploitées par OBNL, abonnement payant)	4
Aire d'exercice et de mis en forme	1
Pétanque, bocce et boulingrin	2
Terrain de basketball	7
Terrain de tennis	18
Terrain de balle/ balle-molle	7
Terrain de soccer/ mini-soccer	15
Hockey balle	6
Terrain de rugby	1
Skate park	1
Patinoire	19
Glissage sur neige	6
Piste de ski de fond/ raquette	5
Piste de cyclable ou sentier de multifonctionnel en site propre	31,6 km
Sentier de randonnée	6

Piscines extérieures



Description de l'infrastructure :

Beaconsfield compte 4 pistes extérieures : 3 de propriété municipale (Beaurepaire, Windermere et Heights) et 1 de propriété privée (Beacon Hill). Les piscines sont gérées par des organismes et sont accessibles selon un modèle communautaire avec un membership. Les piscines présentent des enjeux au niveau de l'accessibilité universelle.

- **Piscine Beaurepaire** (construite en 1963) : bassin principal de 25 m x 13,5 m (6 couloirs) et section peu profonde de 8 m x 15 m, ainsi que pataugeoire.
- **Piscine Windermere** (construite en 1962) : bassin principal de 25 m x 11 m (5 couloirs) et section additionnelle de 11,5 m x 14m, ainsi que pataugeoire.
- **Piscine Heights** (construite en 1963) : bassin de 12 m x 6 m.

La piscine communautaire de **Beacon Hill** est la propriété de l'organisme communautaire qui la gère.

Gestion :

- **Propriétaire** : Ville
- **Gestionnaire** : Organismes communautaires
- Accès pour les membres seulement

Usage :

- Sports
- Loisirs
- Communautaire

Comparaison avec les indices de référence

Ratios et indices de référence pour les infrastructures et équipements

En 1989, le ministère des Loisirs, de la Chasse et de la Pêche a réalisé un sondage à grande échelle auprès des villes et municipalités du Québec. Ces travaux ont permis de définir les principales normes et indices de référence pour la quantité recommandée pour différents équipements par rapport à la population.

Selon les équipements, il a défini deux types de ratio :

- **Seuil minimal : taille de la population minimale pour rentabiliser un équipement**
- **Seuil recommandé : taille de population normalement requise pour justifier économiquement et socialement l'implantation d'un équipement**

Dans le cadre de cette analyse, nous comparerons avec le seuil recommandé.

Ces ratios sont utilisés pour identifier l'équilibre ou le déficit de ces équipements intérieurs et extérieurs dans une municipalité donnée. Toutefois, comme l'étude date de plus de 25 ans, il faut interpréter les résultats avec une grande prudence – la pratique de certaines disciplines, comme le soccer par exemple, a évolué grandement depuis la réalisation de celui-ci et d'autres sports, comme le pickleball par exemple, sont apparus.

Il faut aussi préciser que chaque ville a un caractère distinct et que les besoins peuvent varier grandement en fonction de la demande locale. Finalement, elle ne prend pas en compte les infrastructures qui peuvent être partagées entre plusieurs municipalités.

Ratios et indices de référence pour les infrastructures et équipements intérieurs

Le tableau ci-dessous présente les ratios par rapport à certains équipements collectifs intérieurs.

Type d'équipement	Beaconsfield	Indice de référence	Équilibre ou déficit		
			Déficit notable	Déficit léger	Équilibre
Équipements culturels					
Bibliothèque (réf. 1)	1 052 m ²	Base : 1 425 m ² Bon : 1 495 m ² Excellent : 1 568m ²	1 052 m ²		
Salle de spectacle (réf. 2)	0	1 salle / 41 000 hab.	Aucune		
Équipements communautaires					
Centre communautaire (réf. 3)	1	1 centre / 12 500 hab.		1 : 19 550	

Au niveau culturel, on remarque que la Ville présente un déficit important. Par rapport aux lignes directrices pour les bibliothèques publiques, la bibliothèque actuelle se situe bien en-deçà des normes habituelles pour offrir un service de base relativement à sa superficie. Elle ne compte aussi aucune salle de spectacle intérieure, bien que certains équipements existent sur le territoire (églises et amphithéâtre de l'école secondaire), ceux-ci ne sont pas utilisés par la Ville ou très peu, en raison de leur disponibilité limitée et des coûts qui y sont associés. Il est difficile de faire une comparaison représentative pour le centre culturel, puisque l'Édifice Centennial n'est pas entièrement adapté à cette fonction.

Pour les équipements communautaires, nous n'avons que considéré l'Annexe Herb Linder, bien que l'édifice Centennial et le centre récréatif desservent aussi certaines associations communautaires. Aucun de ces bâtiments ne constitue toutefois un réel centre communautaire.

Références :

1. Bibliothèque : Indice provenant lignes directrices pour les bibliothèques publiques, 2019. Superficies en fonction de la population et des niveaux d'atteinte de la norme. Indice estimée pour une population de 20 000 habitants.
2. Centre culturel : Indice provenant du MLCP, 1989, basé sur 1 centre par tranche de 54 500 habitants.
3. Salle de spectacle : Indice provenant du MLCP, 1989, basé sur 1 salle municipale par tranche de 41 000 habitants.
4. Centre communautaire : Indice provenant du MLCP, 1989, basé sur 1 centre par tranche de 12 500 hab.

Comparaison spécifique des ratios pour la bibliothèque

En complément des lignes directrices pour les bibliothèques publiques, on peut également comparer les ratios de différents indicateurs par rapport aux bibliothèques des municipalités voisines. On constate que Beaconsfield se situe actuellement sous la moyenne, sur plusieurs indicateurs qui semblent indiquer que la bibliothèque actuelle est peu attractive. On remarque toutefois que les prêts par usagers sont plus élevés que la moyenne (il s'agit même du résultat le plus élevé pour l'ensemble des comparables), ce qui pourrait indiquer une satisfaction quant à la collection proposée. Les citoyens semblent donc bien apprécier le contenu, mais moins le lieu lui-même.

	Nombre d'usagers	Part d'usagers par habitant	Documents prêtés	Prêts par usagers	Visites physiques totales	Visites par abonnés	Superficie (mètres carrés)	Superficie selon la norme (%)
Beaconsfield	5 182	26%	173 656	33,5	60 153	11,6	1 052	78 %
Baie-D'Urfé	2 081	53%	12 544	6,0	4 461	2,1	306	87 %
Dollard-des-Ormeaux	9 477	19%	253 110	26,7	224 019	23,6	2 786	97 %
Dorval	6 046	30%	138 464	22,9	73 248	12,1	1 715	128 %
Kirkland	6 506	32%	180 354	27,7	92 391	14,2	1 072	80 %
Pointe-Claire	15 854	47%	368 092	23,2	144 929	9,1	2 420	119 %
Sainte-Anne-de-Bellevue	1 456	24%	21 080	14,5	17 109	11,8	310	59 %
Moyenne	6 657	33%	163 900	22,1	88 044	12,1	1 380	93 %

Au-delà de ces caractéristiques plus techniques, les bibliothèques ont aussi un rôle élargi, au niveau d'information, d'éducation et de formation, de lieu culturel et de détente. Elles sont aussi un lieu citoyen, bien ancré dans sa communauté. En plus d'être un lieu de savoir et de découvertes, la bibliothèque devient un lieu de médiation culturelle, mais aussi le troisième lieu d'occupation des familles après la maison et le travail. Les citoyens veulent y trouver un lieu agréable pour s'installer, se détendre ou travailler.

Ratios et indices de référence pour les infrastructures et équipements intérieurs

Le tableau ci-dessous présente les ratios par rapport à certains équipements collectifs intérieurs.

Type d'équipement	Beaconsfield	Indice de référence	Équilibre ou déficit		
			Déficit notable	Déficit léger	Équilibre
Plateaux sportifs intérieurs					
Aréna (réf. 5)	1	1 glace / 16 500 hab.		1 : 19 550	
Bassin aquatique intérieur (réf. 6)	1	1 bassin / 23 000 hab.			1 : 19 550
Gymnase (réf. 7)	1	1 gymnase / 2 500 hab.	1 : 19 550		

La Ville présente un déficit au niveau des infrastructures sportives intérieures. Avec une glace, elle se situe légèrement en-dessous de l'indice de référence usuel pour les arénas. Ce ratio ne prend toutefois pas en compte l'état actuel de l'infrastructure.

Elle se positionne toutefois favorablement par rapport à l'indice des piscines intérieures. Ce positionnement est renforcé par la présence des piscines extérieures qui bonifient l'offre durant la saison estivale.

Elle présente cependant un déficit important relativement aux gymnases, puisqu'elle ne dispose que d'un seul gymnase simple. Le centre récréatif compte d'autres salles disponibles pour des activités sportives et de loisirs, mais celles-ci ne sont pas de taille suffisante et n'ont pas les équipements nécessaires pour accueillir une majorité de disciplines sportives. Notons que des gymnases sont disponibles dans les établissements scolaires mais que ceux-ci ne sont pas utilisés actuellement pas la Ville.

Références :

- 5. Aréna : Indice provenant du MLCP, 1989,
- 6. Bassin aquatique : Indice provenant du MLCP, 1989.
- 7. Gymnase : Indice provenant de l'AQLM, 2013.

Ratios et indices de référence pour les infrastructures et équipements extérieurs

Le tableau ci-dessous présente les ratios par rapport à certains équipements collectifs extérieurs. La Ville de positionne favorablement pour l'ensemble des équipements sportifs extérieurs, par rapport à la taille de sa population.

Type d'équipement	Beaconsfield	Indice de référence : Seuil recommandé	Équilibre ou déficit		
			Déficit notable	Déficit léger	Équilibre
Plateaux sportifs extérieurs					
Terrain de football / rugby	2	1 terrain / 13 000 hab.			1 : 9 775
Terrain de baseball et balle-molle	6	1 terrain / 3 500 hab.			1 : 3 258
Terrain de soccer à 7	13	1 terrain / 7 500 hab.			1 : 1504
Terrain de soccer à 11		1 terrain / 5 500 hab.			
Patinoire extérieure	19	1 patinoire / 1 500 hab.			1 : 1029
Aire de jeux 18 mois – 5 ans	52	1 aire de jeux / 2 750 hab.			1 : 376
Aire de jeux 6-12 ans		1 aire de jeux / 2 250 hab.			
Pataugeoire / jeux d'eau	4	1 équipement / 7 000 hab.			1 : 4 888
Piscine extérieure	4	1 piscine / 7 500 hab.			1 : 4 888
Terrain de tennis	18	1 terrain / 2 500 hab.			1 : 1 086

Références :

1. Indices provenant du MLCP, 1989,

Portrait de la programmation

Portrait de la programmation municipale

La programmation municipale est offerte dans les différentes installations de la ville et propose des choix d'activités culturelles, sportives ou de loisirs.

- Les **activités proposées à la bibliothèque** sont variées. Elles s'adressent toutefois en majorité aux jeunes enfants et à leur famille : cette clientèle dispose en effet de rendez-vous hebdomadaire régulier pour des heures du conte. Ces activités se déroulent généralement en semaine durant la journée, bien qu'il y en ait aussi la fin de semaine. Les jeunes de 6 à 13 ans ont aussi accès à certaines activités régulières comme le club lego, les cours de robotique ou les ateliers de soutien en lecture (Alors on lit). À l'automne 2023, une seule activité ciblait spécifiquement les adolescents. Quelques activités sont offertes pour les adultes, mais il s'agit généralement de conférences uniques et non d'activités régulières, à l'exception de certains clubs de lecture et du death café.
- On retrouve peu d'activités offertes par la municipalité à l'**édifice Centennial**. La programmation vise principalement les adultes, avec une programmation culturelle ou de loisir pour des activités ponctuelles en soirée ou pour certains cours culturels (langue, ateliers de dégustation de vins, cours d'arts, etc.). L'espace extérieur accueille aussi des concerts et des événements (Fêtes du Patrimoine, Marché des artisans, etc.)
- La majeure partie de la programmation de la municipalité se retrouve au **centre récréatif**.
 - Les **activités aquatiques** sont variées et s'adressent à l'ensemble des différents groupes d'âge : les cours de natation visent les jeunes et les adultes et des cours d'aquaforme sont aussi proposés pour les adultes. La programmation pour les jeunes propose des horaires variées (fin de semaine ou soir en semaine), et les activités pour adultes soir la semaine en soirée.
 - Les **activités de patin** sont également variées et sont offertes aux différentes clientèles.
 - Les **activités sportives et de loisir** visent surtout la clientèle adulte disponible de jour la semaine. Sur la possibilité de 18 activités différentes à l'automne 2023, 15 sont proposées de jour en semaine – donc inaccessibles pour les gens travaillant à temps plein. Bien qu'une seule de ces activités visent expressément les personnes de 55 ans ou plus, le choix de programmation et d'horaire semble privilégier les personnes retraitées.
- D'autres activités culturelles ou de loisir sont aussi proposées pour la clientèle adulte, se déroulant généralement à la bibliothèque ou à l'édifice Centennial. Sur une dizaine d'activités un peu plus de la moitié se déroule également en semaine pendant les heures habituelles de travail.

Portrait de la programmation municipale

Durant la période estivale, la programmation est bonifiée par plusieurs activités régulières et plusieurs événements extérieurs.

- La **bibliothèque** propose plusieurs activités régulières comme le Club des tout petits (pour les 0 à 5 ans) ou les activités L'art dans le Jardins (pour les 5 à 12 ans). Le club de lecture d'été TD est offert chaque année pour tout l'été. Des conférences pour les adultes sont également organisées, ainsi que de nombreuses activités ponctuelles pour les jeunes.
- Des événements extérieurs, se déroulant généralement au **parc Centennial**, viennent aussi animer la Ville : jeux, ateliers et concerts pour les fêtes nationales, ateliers, projections, concerts musicaux, marché des artisans, etc.
- Un programme d'animation dans le parc pour les enfants de 8 à 12 ans est proposé dans 2 parcs. Il prévoit des activités d'animation pour des enfants durant la semaine en journée – la participation est libre mais doit faire l'objet d'une inscription préalable pour la saison.
- Des événements de proximité (événement Parc en fête) sont aussi organisés dans différents parcs de la Ville. À l'été 2023, 4 parcs ont été l'hôte de cet événement. Une fête des voisins a aussi été organisée.
- Des camps de jour sont aussi offerts au centre récréatif.

ACTIVITÉS ESTIVALES 2023
2023 SUMMER ACTIVITIES
 Toutes ces activités sont détaillées dans les pages suivantes
 You will find more details about these activities in the following pages

	DIMANCHE SUNDAY	LUNDI MONDAY	MARDI TUESDAY	MERCREDI WEDNESDAY	JEUDI THURSDAY	VENDREDI FRIDAY	SAMEDI SATURDAY
JUIN JUNE	18 A DÉTACHER POUR GARDER À PORTÉE DE VOTRE CÉTÉ TO DETACH THESE PAGES AND KEEP THEM HANDY THIS SUMMER!	19	20	21 JOURNÉE NATIONALE DES PEUPLES AUTOCHTONES NATIONAL INDIGENOUS PEOPLES DAY Film Movie 10:00 Dance Danse 10:30 Avenue Herb Lester	22	23 DERNIÈRE JOURNÉE D'ACTIVITÉS LIBRES AU GYMNASIUM LAST DAY OF PUBLIC ACTIVITIES IN THE GYM Les activités reprendront en septembre	24 FÊTE NATIONALE 15-08-17-08 Jeux, ateliers, spectacles, musique, cuisine, centre de la danse, ateliers, spectacles, etc.
	25 CLUB DES TOUT-PETITS THE LITTLE KIDS CLUB Age Age: 0-5 10:30-11:00 Bibliothèque Library	26 LANCÉMENT DU CLUB DE LECTURE D'ÉTÉ TD TD SUMMER READING CLUB LAUNCH 13:00 Ateliers et Chasse aux Traces Workshops & Scavenger Hunt Bibliothèque Library	27 JOURNÉE CANADIENNE DU MULTICULTURALISME CANADIAN MULTICULTURALISM DAY ITALIA Caccia Storytime 10:30 Ateliers Workshop 13:00 et une 15:00 Bibliothèque Library	28	29	30	1 FÊTE DU CANADA CANADA DAY 15-08-22-08 Jeux, ateliers, spectacles, musique, danse, spectacle de feu Games, workshops, shows, music, dancing, fire show Parc Centennial Park
	2 CLUB DES TOUT-PETITS THE LITTLE KIDS CLUB Age Age: 0-5 10:30-11:00 Bibliothèque Library	3	4 L'ART DANS LE JARDIN ART IN THE GARDEN Age Age: 5-12 10:30-11:00 Jardin de la Bibliothèque Library Garden	5	6 SCIENCE NATURE Age Age: 8-12, 15-18 Salle des découvertes Discovery Room	7	8
	9 CLUB DES TOUT-PETITS THE LITTLE KIDS CLUB Age Age: 0-5 10:30-11:00 Bibliothèque Library	10	11 L'ART DANS LE JARDIN ART IN THE GARDEN Age Age: 5-12 10:30-11:00 Jardin de la Bibliothèque Library Garden	12	13 FILM EN PLEIN AIR MOVIE IN THE PARK Associations 15:30 Film Movie: 20:30 Parc Centennial Park	14	15
JUILLET JULY						16 PARC EN FÊTE PARK PARTY 17:30-19:30 Parc Shannon Park	
	16 COURSE BOUGEOISE BEACONSFIELD RUN 8:30-11:00 (excepté les week-ends) 9:30-11:00 (excepté le week-end) 10:40-11:00 Parc Centennial Park	17 PARLONS DE LA MORT EN PLEIN AIR OPEN AIR TALKER CAFE Adults Adult 18-45 Jardin de la Bibliothèque Library Garden	18 L'ART DANS LE JARDIN ART IN THE GARDEN Age Age: 5-12 10:30-11:00 Jardin de la Bibliothèque Library Garden	19	20 SACCOLINES SALANES ET LEURS HISTOIRES SALAD AND THEIR STORIES Adults Adult 13:30 Salle des découvertes Discovery Room	21	22 SUD AU BORD DE L'EAU SUD BY THE WATER SOIRÉE ANNÉE NOUVEAU 17:00-21:00 Parc Centennial Park

En cas de pluie, ces événements pourraient être rétrocalés ou reportés. Consultez beaconsfield.ca pour plus d'informations.
 These events may be rescheduled or postponed in case of rain. Please consult beaconsfield.ca for more details.

CONTACT | ÉTÉ 2023 SUMMER

Portrait de la programmation des associations

Il n'existe pas de plateforme commune ou de calendrier permettant de centraliser la programmation des différentes associations. Celles-ci ont la possibilité de publier une annonce dans le magazine municipal Contact qui ne donne pas nécessairement les détails de leur programmation individuelle.

L'ensemble des associations reconnues ne profitent pas non plus nécessairement de cette vitrine, ce qui peut rendre complexe la découverte de nouvelles activités et la recherche de programmation.

Un répertoire des associations est toutefois disponible sur le site web de la Ville.

COMMUNAUTÉ | COMMUNITY

Vous êtes une association à but non lucratif reconnue par la Ville et désirez publier une annonce, écrivez-nous à :
You are a non-profit organization recognized by the City and wish to publish an ad, write to us at:
info@beaconsfield.ca



FOOTBALL LAKESHORE

Information de la saison 2023 : lakeshorefootball.ca
Inscription : lakeshorefootball.ca/registration
Âge : 5 - 17 ans
Emplacement : Les pratiques et les parties se déroulent au Parc des Bénévoles à Kirkland. Des matchs sont également tenus dans différents parcs de la région de l'Ouest-de-l'Île de Montréal
Programme : 2-3 soirées, après l'école et les fins de semaines
Dates : Saison régulière : août à octobre (14 semaines + éliminatoires)
Durée : Approx. 20 semaines + éliminatoires
Coût : 225 \$ à 550 \$, selon le groupe d'âge
Contactez-nous par courriel pour toute demande d'information additionnelle : info@lakeshorefootball.ca

LAKESHORE FOOTBALL

2023 season information: lakeshorefootball.ca
Registration: lakeshorefootball.ca/registration
Ages: 5 - 17 years old
Location: Practices & games are held at the Parc des Bénévoles in Kirkland. Away games are held in different parks in the West Island & Montreal area
Schedule: 2-3 nights, after school and weekends
Dates: Regular season: August to October (14 weeks + playoffs)
Duration: Approx. 20 weeks + playoffs
Cost: \$225 to \$550, depending on the age group
Contact us by email for any additional information requests: info@lakeshorefootball.ca

Boulingrin... tout simplement amusant! Lawn bowling... it's just pure fun!

Réservez votre **ESSAI GRATUIT** aujourd'hui!
Reserve your **FREE TRIAL** today!

Appelez ou visitez notre site Web pour en savoir plus sur l'adhésion à notre club, ou pour réserver votre essai gratuit.
Call or visit our website to find out more about joining our club, or to reserve your free trial.

438 228-9765 • BLBClub.com
Le club boulingrin de Beaconsfield Lawn Bowling Club
303, boul. Beaconsfield Blvd.



Le Club des femmes de Beaconsfield se réjouit de confirmer le maintien de la plupart de ses activités pendant les mois d'été : bridge, mah-jong chinois et américain, canasta, marche et jase, club de lecture ainsi que des pique-niques dans le parc et bien plus encore! Si vous souhaitez passer à l'une de nos rencontres, faites-le-nous savoir et nous nous ferons un plaisir de vous montrer ce que nous faisons, ou contactez-nous simplement via notre site Web beaconsfieldwomensclub.ca

Beaconsfield Women's Club is happy to confirm that we will continue most of our activities throughout the summer months: bridge, Chinese and American Mah-jong, canasta, walk and talk, book club as well as picnics in the park and more! If you would like to drop by one of our sessions, please just let us know and we would be happy to show you what we are all about, or simply contact us via our web site beaconsfieldwomensclub.ca

Portrait de la demande



Participation aux activités

Les principales installations accueillent de nombreuses activités selon la programmation proposée.

- La **bibliothèque** a accueilli en 2023 plus de 90 000 visites physiques, dont près de 4 400 participations aux activités organisées.
- Le **centre récréatif** accueille plus de 133 350 visites annuellement (estimation selon la fréquentation liée aux associations, aux activités libres et aux cours). De ce nombre, plus de 67 600 sont attribuables à la piscine. L'aréna accueille aussi un nombre important de participant avec plus de 50 380 entrées. Le gymnase accueille quant à lui 12 890 personnes qui prennent part aux différentes activités organisées par la Ville. Finalement, le camp de jour accueille 2 470 jeunes.

Notons que les activités qui génèrent le plus grand achalandage sont celles organisées par les associations, tant pour la piscine que l'aréna.

Activités sportives et de loisir	2022	Visite par habitant
Activités à l'aréna – Centre récréatif		
Activités libres	5 991	2,6
Activités des associations	42 312	
Cours	2 079	
Sous-total	50 382	
Activités à la piscine – Centre récréatif		
Activités libres	13 132	3,5
Activités des associations	42 189	
Cours	12 294	
Sous-total	67 615	
Activités au gymnase – Centre récréatif		
Activités libres	3 449	0,7
Activités des associations	0	
Cours	9 441	
Sous-total	12 890	
Camp de jour		
Sous-total	2 470	0,1

Adhésion aux associations partenaires

La soixantaine d'associations qui dessert la population de Beaconsfield compte parmi ses membres plus de 8 000 résidents de la Ville. Un peu plus du tiers d'entre eux participent aux activités des associations de sports et de loisirs. Un peu moins du tiers participent à des activités d'associations communautaires. Finalement, les quatre piscines communautaires regroupent un peu plus de 20 % des adhésions auprès d'associations.

	Nombre d'associations	Nombre de membres / clients desservis	Nombre de membres résidents de Beaconsfield	Part de résidents
Associations de sports et loisirs	21	8 549	2 850	33 %
Associations communautaires	15	3 303	2 179	66 %
Association des piscines communautaires	4	2 202	1 689	77 %
Associations de santé et bien-être	14	18 054	1 099	6 %
Associations culturelles	7	473	195	41 %
Total	61	32 581	8 012	25 %

Notons que pour la majorité des associations, le membership comprend aussi des résidents des autres municipalités de l'ouest de l'île. Ceci est particulièrement vrai pour les associations de santé et de bien-être qui couvrent généralement un territoire plus vaste. Notons toutefois que c'est aussi le cas, même si c'est dans une moindre mesure, pour les associations culturelles et sportives.

Tendances en loisir de plein air et actif

Le plein air, ensemble.

Aujourd'hui, les activités de plein air se pratiquent avant tout à plusieurs, que ce soit en famille, en couple ou entre amis. Pour améliorer l'accessibilité aux groupes et particulièrement aux familles, il devient important de proposer des aménagements, du matériel et des expériences adaptées à tous. À titre d'exemple, des haltes plus nombreuses peuvent être ajoutées à des parcours actifs pour accommoder tant les enfants que les personnes âgées. L'intergénérationnel est aussi à prendre en compte.

Une synergie accrue avec le privé et le communautaire.

Pour offrir et rendre accessible une diversité d'activités plus spécialisées ou nichées, les villes sont appelées à travailler plus que jamais main dans la main avec les organismes privés et communautaires. La mise en place de partenariats comme la location à tarif réduit ou la diffusion d'information auprès de tous les citoyens sont des avenues de plus en plus envisagées.

Vieillir en pleine forme, une nouvelle réalité!

Il y a une forte croissance des personnes âgées, c'est un fait. Ces clientèles ont des besoins particuliers et ont davantage de temps à consacrer aux activités récréatives ou sportives. Il devient donc essentiel d'offrir une programmation d'activités en journée et adaptée aux conditions physiques de ces clientèles. Les loisirs privilégiés sont notamment la marche, le vélo, la natation et le pickleball.



Source : <https://www.magicmaman.com/que-faire-avec-les-enfants-quand-on-ne-part-pas-en-vacances-cet-ete.3501023.asp>



Source : [Urban climbing : l'escalade, un univers en pleine mutation \(lafabriqueverticale.com\)](https://www.urbanclimbing.com/)



Source : <https://bonjourresidences.com/blogue/pickleball-sport-retraites/>

Tendances en loisir de plein air et actif

Les activités libres et peu coûteuses ont la côte.

Les activités physiques les plus pratiquées par les Québécois sont celles qui se font en dehors des milieux organisés et qui sont à faible coût. La réduction du temps libre des citoyens, le vieillissement de la population et récemment la pandémie de COVID-19 imposant des contraintes dans l'organisation des activités de loisir ont contribué à la diminution des activités organisées.

Les parcs et espaces verts, un retour aux lieux publics de proximité.

Un autre effet de la pandémie a été la réappropriation des parcs et espaces verts de proximité par les citoyens. Le plaisir de jouer dehors, de retrouver l'extérieur et la nature en période de confinement s'est avéré une source importante de bien-être et mieux-être pour la population.

Une signature distinctive pour les lieux publics.

Pour attirer les visiteurs et les nouveaux citoyens, et même retenir la population actuelle, les villes sont appelées à développer une offre de loisir novatrice qui valorise leur caractère distinctif. Les ressources naturelles de la municipalité, le patrimoine et la culture locale sont tant d'éléments à considérer dans le développement d'une nouvelle offre d'activités et d'infrastructures. Des parcs thématiques ou des équipements au design unique sont des exemples pertinents pour créer une image de marque forte.



Source : [Great jogging trails from amazing Montréal hotels | Tourisme Montréal \(mtl.org\)](#)



Source : <https://rem.info/fr/evenements/rencontre-de-voisinage-pierrefonds-roxboro-secteur-proximite-du-boulevard-des-sources>



Tendances en loisir de plein air et actif

Des aménagements innovants et polyvalents, et ce, à l'année.

Les équipements et espaces publics nécessitent des investissements considérables. Afin d'en maximiser les usages et de favoriser une meilleure appropriation des lieux, les nouveaux espaces doivent bénéficier d'équipements polyvalents pour différents groupes d'utilisateurs, qui répondent à de multiples besoins, et ce, à l'année. De plus, le mélange d'activités traditionnelles et émergentes dans un même endroit multi-usage augmente l'achalandage.

Le développement durable s'invite dans la gestion du loisir.

Plusieurs bonnes pratiques permettent de réaliser des aménagements et des activités durables. Cela peut se traduire par la création de parcours de déplacements actifs, l'implication des organismes locaux dans la programmation d'activités de loisir, l'aménagement écoresponsable des parcs par l'utilisation de matériaux récupérés, la responsabilisation des utilisateurs, l'organisation d'événements rassembleurs qui favorise le vivre-ensemble et la cohésion sociale, etc.

Vers un accès universel et inclusif.

Les bibliothèques, les parcs et espaces verts, les activités de loisirs, culturelles et communautaires et les équipements municipaux doivent offrir un accès universel complet aux personnes handicapées. Ainsi, plusieurs villes se sont dotées de politique d'accessibilité universelle tout en mettant en place des mesures concrètes. Des rampes d'accès peuvent être ajoutées, des ateliers créatifs peuvent être organisés pour les personnes handicapées, etc.



Source : <https://keingart.com/portfolio/athletics-exploratorium/>



Source : [Pierrefonds-Roxboro \(montreal.ca\)](http://Pierrefonds-Roxboro.montreal.ca)



Source : <https://ici.radio-canada.ca/nouvelle/734382/module-jeux-accessibilite-universelle-enfants-handicapes-trois-rivieres>

Tendances en loisir social et culturel

La culture au cœur du développement municipal et de son image de marque.

La vivacité de l'offre culturelle d'une ville est un outil de développement d'une collectivité qui génère un sentiment de fierté chez les citoyens, qui enrichit les milieux de vie et qui rend attrayante une destination pour les nouveaux habitants et les touristes.

La médiation culturelle sous le signe de l'équité, de la diversité et de l'inclusion.

De nombreuses villes et organisations culturelles ont adopté des principes d'équité, de diversité et d'inclusion pour guider leur programmation d'activités. Cela se traduit notamment par la mise sur pied d'activités de loisir culturel à destination des jeunes issus de l'immigration ou des milieux défavorisés ou même des formations auprès des employés sur la réalité des personnes marginalisées.

Les événements de proximité et la tendance au « micro ».

Depuis l'avènement de la COVID-19, on remarque une tendance qui s'installe à long terme, c'est-à-dire l'organisation de plus petits événements, autonomes, à échelle humaine et valorisant l'expertise locale. Les spectateurs recherchent de plus en plus le « micro » et le local, tout ce qui est rare, unique et même marginal. Les microspectacles, les microfestivals, les microévénements, et les micro-expériences ont la cote.



Source : <http://kfconstructioninc.com/projects-item/centre-communautaire-pierrefonds-roxboro/>



Source : <https://montreal.mediationculturelle.org/tisser-une-courtepointe-de-comptines-et-de-berceuses/>



Source : <https://veilletourisme.ca/2019/10/15/microfestivals-quand-moins-devient-mieux/>

Tendances en loisirs aquatiques

Des installations modulaires et multifonctionnelles

La modularité et le caractère multifonctionnel des équipements devient important pour permettre aux infrastructures de s'adapter aux besoins des différentes clientèles. Elle permet ainsi de desservir une variété de clientèles (jeunes, familles, aînés, groupes, milieu scolaire, etc.) dans un même espace qui peut s'adapter en fonction de leurs besoins particuliers.

Une offre diversifiée et à l'affût des nouveautés

Dans une même optique, il est important de développer une programmation diversifiée et à l'affût des tendances en activités aquatiques. Les cours de natation pour enfants demeurent populaires et important pour la sécurité, mais il est possible de proposer une variété d'activités en parallèle qui permettront de diversifier sa clientèle et d'accroître les revenus associés à la fréquentation. De nouvelles activités se développent continuellement : aquaspinning, standup, aquayoga, cours de sirène, etc. Augmenter l'offre pour les familles avec davantage d'opportunités de s'initier et de jouer dans l'eau permettra aussi de développer une clientèle à plus long terme.

Un bassin animé et dynamique

Pour dynamiser un bassin aquatique, il peut aussi être intéressant d'intégrer de l'événementiel, avec des soirées thématiques ou avec activités spéciales. Ceci peut permettre de combler des moments autrement moins achalandés, de tester des activités, d'inciter des gens à visiter les installations pour la première fois ou encore pour maintenir l'intérêt de nos clientèles actuelles en renouvelant les expériences potentielles. La piscine devient ainsi un vecteur de socialisation, en plus d'un lieu de pratique d'activité physique.



Source photo : Sports Montréal



Source photo : Ville de Québec



Source photo : Paris ZigZag



Source photo : Radio-Canada

Constats des consultations



Consultations auprès de la population

Plus spécifiquement, deux consultations ont été réalisées afin de bonifier le portrait de situation. Les faits saillants de chacune de ces consultations sont présentés dans les pages suivantes.

Sondage électronique auprès de la population

- Consultation sur la plateforme SurveyMonkey de RCGT
- Diffusion par la Ville par une variété de moyens de communication physique et virtuels
- Collecte du 21 octobre 2023 au 13 novembre 2023
- 1 180 répondants

Sondage électronique auprès des adolescents

- Consultation sur la plateforme SurveyMonkey de RCGT
- Diffusion par la Ville par une variété de moyens de communication virtuels et en partenariat avec l'école secondaire
- Collecte du 2 décembre 2023 au 17 décembre 2023
- 68 répondants

Groupes de discussion auprès de la population

- Tenue de 4 groupes de discussion auprès des résidents de Beaconsfield
- Animation de trois groupes en personne à la bibliothèque (7 novembre sur l'heure du dîner, 7 novembre en soirée et 11 novembre en après-midi) et d'un groupe virtuel (8 novembre en soirée)
- Recrutement des participants par la Ville (par des invitations et un appel à tous)
- 45 participants

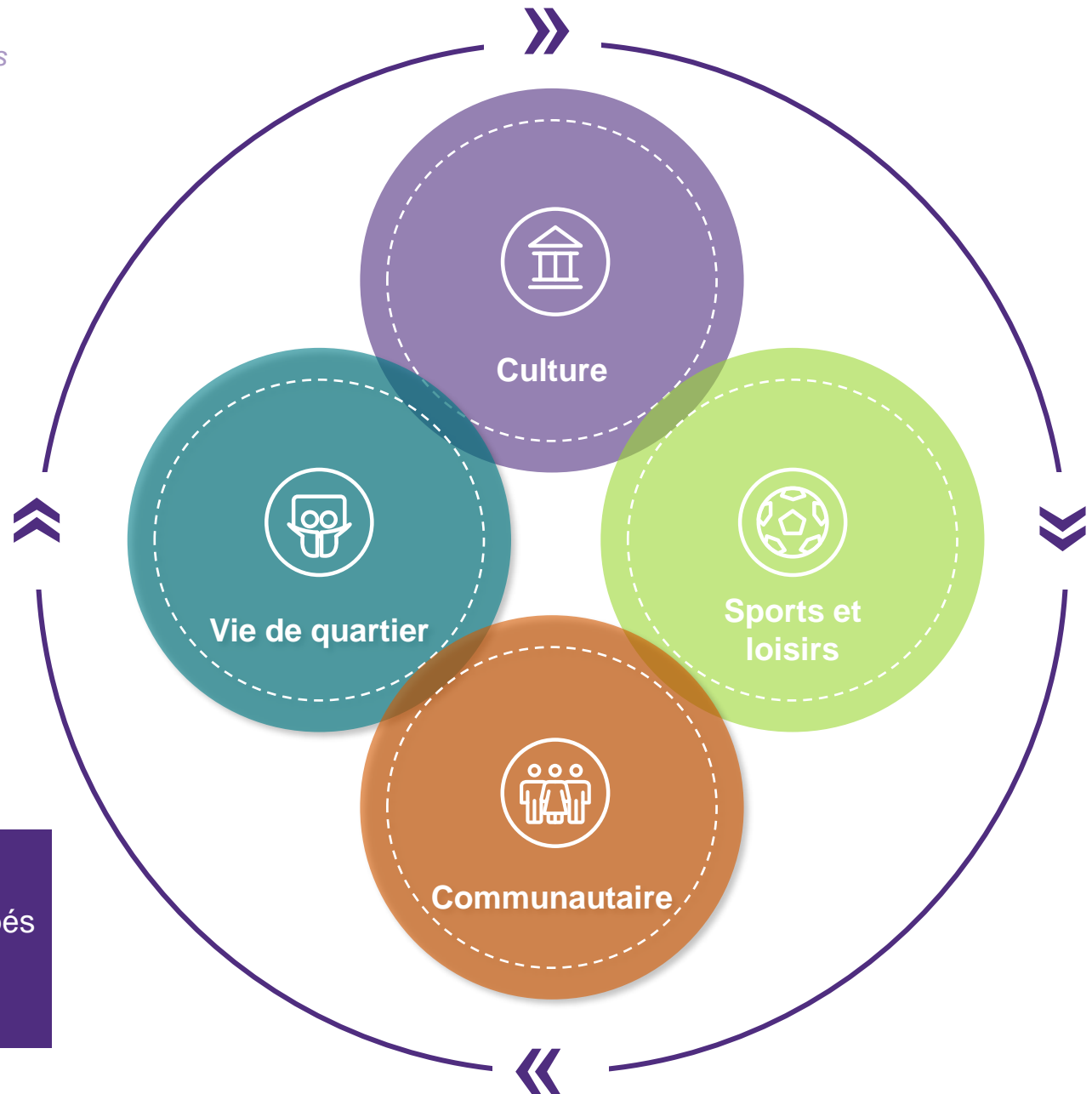
Groupe de discussion

Cadre de référence

Principaux constats des consultations

Les résultats des consultations ont été analysés et regroupés en quatre grands thèmes. Ce cadre de référence, fondé sur l'offre de services en sports, loisirs, culture et vie communautaire de la Ville de Beaconsfield, permet d'examiner divers aspects d'une municipalité, notamment l'évaluation globale des services offerts aux citoyens, mettant ainsi en lumière ses points forts et les domaines nécessitant des améliorations.

Ce faisant, l'analyse qui suit est basée sur nos constats, développés à l'aide des informations recueillies lors des groupes de discussion.



Constats généraux

Plusieurs constats qui sont ressortis fréquemment dépassent les limites de chacun des champs d'activités ou concernent plusieurs d'entre eux. Voici les constats généraux :

1

Un besoin important de modernisation des infrastructures, tant pour permettre leur utilisation par les citoyens que pour redorer l'image projetée de la Ville

- Des travaux majeurs requis pour plusieurs installations
- Un suivi et un entretien constant des installations pour éviter le laisser-aller

2

Un besoin important de modernisation de la programmation, qui passe par une diversification de l'offre proposée et des clientèles visées

- Des horaires adaptés pour les personnes qui travaillent à temps plein ou qui fréquentent l'école de jour
- Des activités qui s'adressent aux adolescents et aux adultes, pas uniquement aux aînés
- Une offre qui se renouvelle et qui innove par la proposition de nouveautés
- Une offre inclusive qui favorise les échanges (par exemple, nouveaux arrivants, personnes en situation de handicap, activités multigénérationnelles, etc.)

3

L'absence de priorités et de vision claires pour le développement de l'offre culturelle, sportive, de loisirs et communautaire à Beaconsfield

- Perception que certains projets sont réalisés en silo, sans vision d'ensemble
- Perception d'un manque de communication à la population pour informer de ce qui se développe et des priorités de la Ville

Constats généraux (suite)

Plusieurs constats qui sont ressortis fréquemment dépassent les limites de chacun des champs d'activités ou concernent plusieurs d'entre eux. Voici les constats généraux :

4

Un souhait d'améliorer l'accessibilité des infrastructures


- L'accessibilité par la disponibilité des espaces, en s'assurant d'optimiser leur utilisation mais aussi de voir les autres infrastructures existantes qui peuvent être utilisées (écoles, églises, etc.)
- L'accessibilité physique (accessibilité universelle) pour permettre à tous de participer
- L'accessibilité financière, tant au niveau du coût pour la location des espaces pour les associations ou les résidents, que pour le coût de certaines activités

5

Un désir de favoriser la collaboration

- Avec les associations
- Avec les autres municipalités de proximité

Principaux constats : culture



Constats généraux


- Maintien ou bonification de l'offre de concerts et d'événements extérieurs, très apprécié et rassembleur
- Modernisation de la bibliothèque : les documents disponibles sont très appréciés, mais l'espace doit être amélioré pour créer un réel milieu de vie
- Développement d'espaces d'exposition dédié et adapté
- Développement de nouvelles activités : danse, musique, théâtre, etc.

Priorités identifiées par les participants

- **Soutenir les associations culturelles**
- **Développer des activités pour les 8 à 18 ans, les adultes qui travaillent, les personnes à besoin particulier, etc.)**
- **Revoir complètement le parc Centennial et l'édifice Centennial**
- Diversifier la programmation – plus d'activités autour de la danse (cours, spectacles, etc.), plus d'activités autour de la musique et du chant (événements, groupe de musiques, chorales, etc.), activités de conversation en français, activités multigénérationnelles, activités célébrant la diversité et le multiculturalisme (événement, ateliers)
- Dynamiser la bibliothèque
- Accroître les activités pour adultes en soirée et en fin de semaine
- Développer des espaces intérieurs pour les activités culturelles (théâtre, musique, concerts, etc.)
- Accroître le nombre de spectacles
- Assurer l'accessibilité des installations culturelles, en particulier la bibliothèque

Les priorités identifiées en gras ont été mentionnées le plus fréquemment.


Principaux constats : Sports et loisirs



Constats généraux

- Nécessite des travaux majeurs pour moderniser le centre récréatif : piscine avec des problématiques (ventilation, température, vestiaires), gymnase insuffisant pour la demande (taille trop petite, température estivale), aréna (mauvais état général) et autres salles (parfois peu adaptées pour les activités pratiquées)
 - Besoin de développer une offre extérieure flexible qui permet aux gens de demeurer actifs : sentiers glacés, glissade, volleyball, sentiers de ski de fond, pickleball, etc.
 - Besoin d'augmenter les espaces intérieurs disponibles pour la pratique d'activités
 - Entretien régulier des plateaux et des installations à assurer pour maintenir leur état et inciter à la pratique
 - Développement de nouvelles activités : salle d'entraînement, autodéfense, jeux d'eau, arts martiaux, location d'équipement pour initiation à de nouvelles activités, pavillon couvert
- Intérêt pour la flexibilité : pratique libre, classes à la carte, équipements ou mobilier disponibles à l'extérieur
 - Mise en valeur du bord de l'eau, en facilitant l'accès à l'eau : plage avec baignade surveillée, location d'équipements nautiques, etc.
 - Création ou identification d'un canal de communication clair pour faire des suggestions par rapport à l'offre sportive ou de loisirs

Principaux constats : Sports et loisirs (suite)



Priorités identifiées par les participants

- **Rénover et revoir complètement le centre récréatif**
- Développer plus d'activités sportives organisées pour les adolescents
- Accroître les activités pour adultes en soirée et en fin de semaine
- Bonifier l'offre pour les enfants
- Revamper le skatepark
- Bonifier le nombre d'heures disponibles pour certaines activités intérieures : basketball libre, cours de natation, pickleball
- Développer de nouvelles activités ou plateaux extérieurs : terrain de volleyball de plage, pickleball, tables de ping pong
- Développer de nouvelles activités ou plateaux intérieurs : deuxième glace, pickleball, salle de musculation, gymnase
- Améliorer l'entretien des plateaux extérieurs
- Adapter l'horaire de la piscine en fonction de l'utilisation réelle selon les différentes activités
- Soutenir les piscines communautaires
- Utiliser le bord de l'eau

Les priorités identifiées en gras ont été mentionnées le plus fréquemment.

Principaux constats : vie communautaire



Constats généraux

- Perception d'un manque de support et de soutien aux associations (communication, financier, etc.)
- Promotion difficile des activités, les associations sont peu connues et gagneraient à être découvertes par les résidents : activités de communication, journée porte-ouvertes de découvertes des associations, etc.
- Reconnaissance de la difficulté pour certains clubs à maintenir la proportion de 50 % + 1 de membres résidents, limite leur croissance et diminue les activités pouvant être proposées
- Enjeu pour la pérennité de plusieurs associations, car le recrutement de nouveaux membres et surtout de bénévoles est de plus en plus ardu

Principaux constats : vie communautaire (suite)




Priorités identifiées par les participants

- **Accroître le soutien et la collaboration avec les associations**
 - **Augmenter les événements et activités en hiver, en particulier au parc Centennial**
 - **Favoriser ou encourager le développement d'associations locales comme celle de Beaurepaire ailleurs dans la Ville**
 - **Organiser une journée portes-ouvertes (*club fair*) pour faire découvrir les associations**
 - **Développer des événements de proximité sur l'ensemble du territoire (*get together*)**
 - Embellir la ville
 - Faire du village Beaurepaire une destination (restaurant, divertissement)
 - Favoriser et encourager le développement d'associations et de groupes sociaux qui ne s'adressent pas spécifiquement aux personnes âgées
 - Développer un centre communautaire avec des espaces de rencontre pour les associations
- Utiliser le nouveau chalet de Beacon Hill pour bonifier la vie communautaire
 - Développer de nouvelles activités communautaires : expositions artistiques, vente de plantes, rencontre d'auteurs, club de lecture, activités pour aînés (notons que certaines de ces activités existent déjà)
 - Développer des activités et des événements multigénérationnels
 - Optimiser l'utilisation de l'édifice Centennial
 - Soutenir les projets des associations
 - Implanter une surveillance de quartier
 - Soutenir les associations même lorsque le ratio de résidents n'est pas atteint
 - Favoriser le développement d'activités ou d'événements gratuit ou à faible coût
 - Assurer une meilleure communication des activités de la Ville et des associations

Les priorités identifiées en gras ont été mentionnées le plus fréquemment.

Principaux constats : vie de quartier



Constats généraux

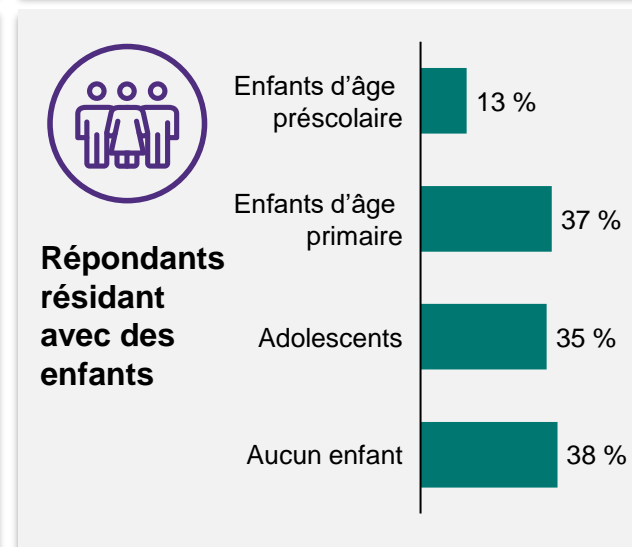
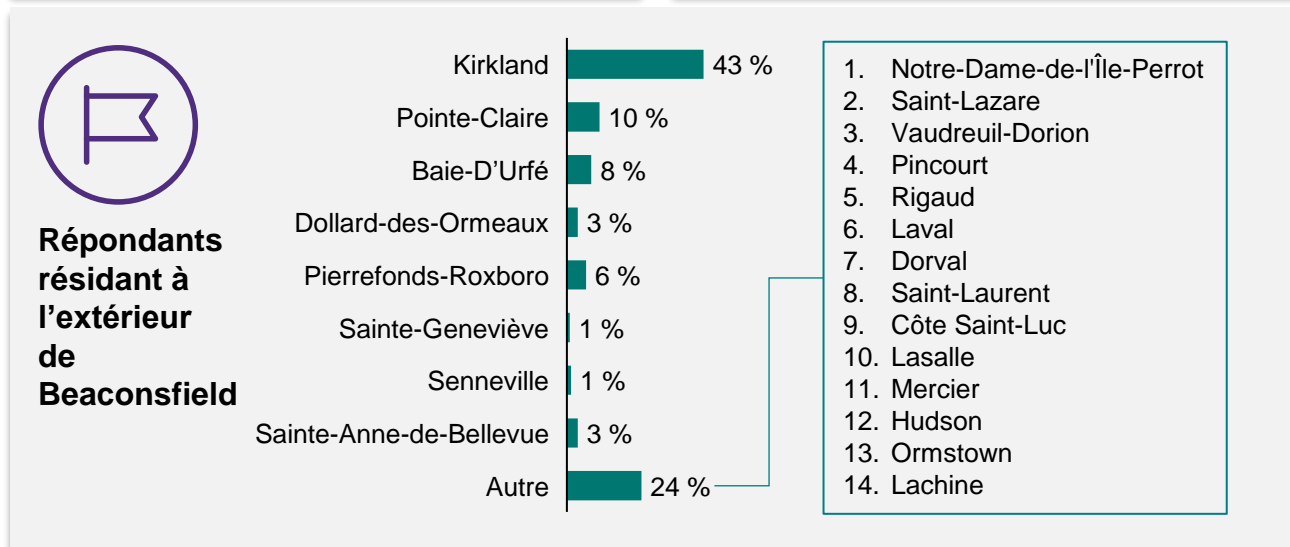
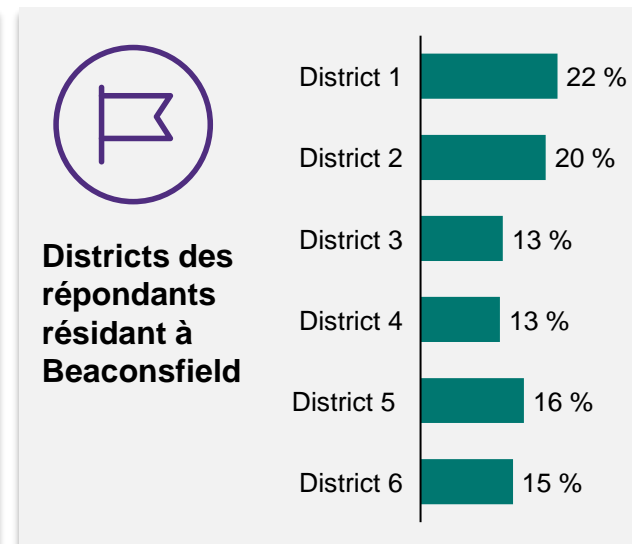
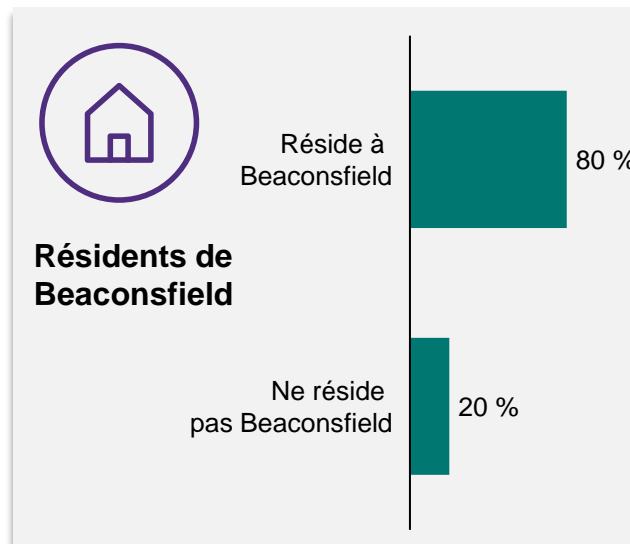
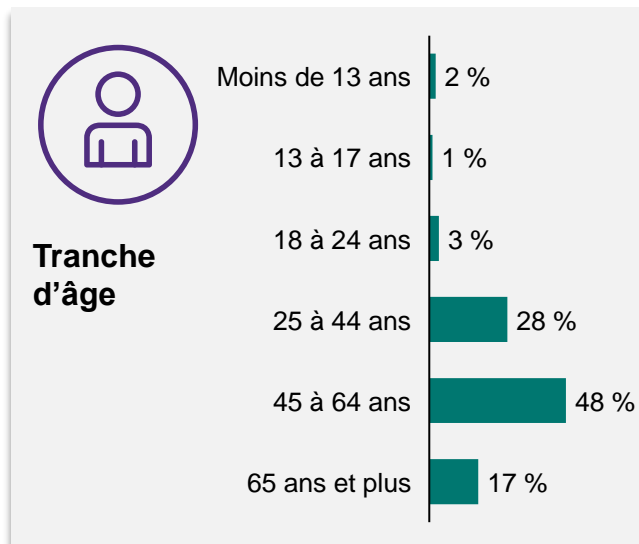
- Belle appréciation de la vie à Beaconsfield, présence d'une vie de quartier active dans certains secteurs mais inégal
 - Initiatives pour améliorer la vie de quartier sont appréciées, mais parfois peu connues (par exemple soutien aux personnes vulnérables ou block party)
 - Souhait que la ville puisse favoriser les initiatives, sans qu'elles émanent nécessairement des citoyens eux-mêmes
 - Création de petits événements dans les quartiers, à l'année longue
 - Utilisation des chalets de parcs pour favoriser l'animation et la rencontre entre voisins
 - Soutien des piscines communautaires qui sont un bon vecteur de vie de quartier forte
 - Implication des jeunes dans les décisions de la Ville, par exemple avec la création d'un conseil des jeunes
- Actions en développement économique pour soutenir les commerces de proximité (encourager la venue de commerces de proximité, répertoire des commerces locaux, etc.)
 - Création de lieux de rassemblement : jardins communautaires, mobilier qui invite aux échanges dans les parcs, création d'un pôle animé au parc Centennial pour en faire un point central de la ville à l'année (piste de sentier de patins, plage surveillée, événementiel à l'année, casse-croûte ou kiosque d'alimentation, etc.)

Sondage auprès de la population

Profil des répondants

Profil des répondants au sondage

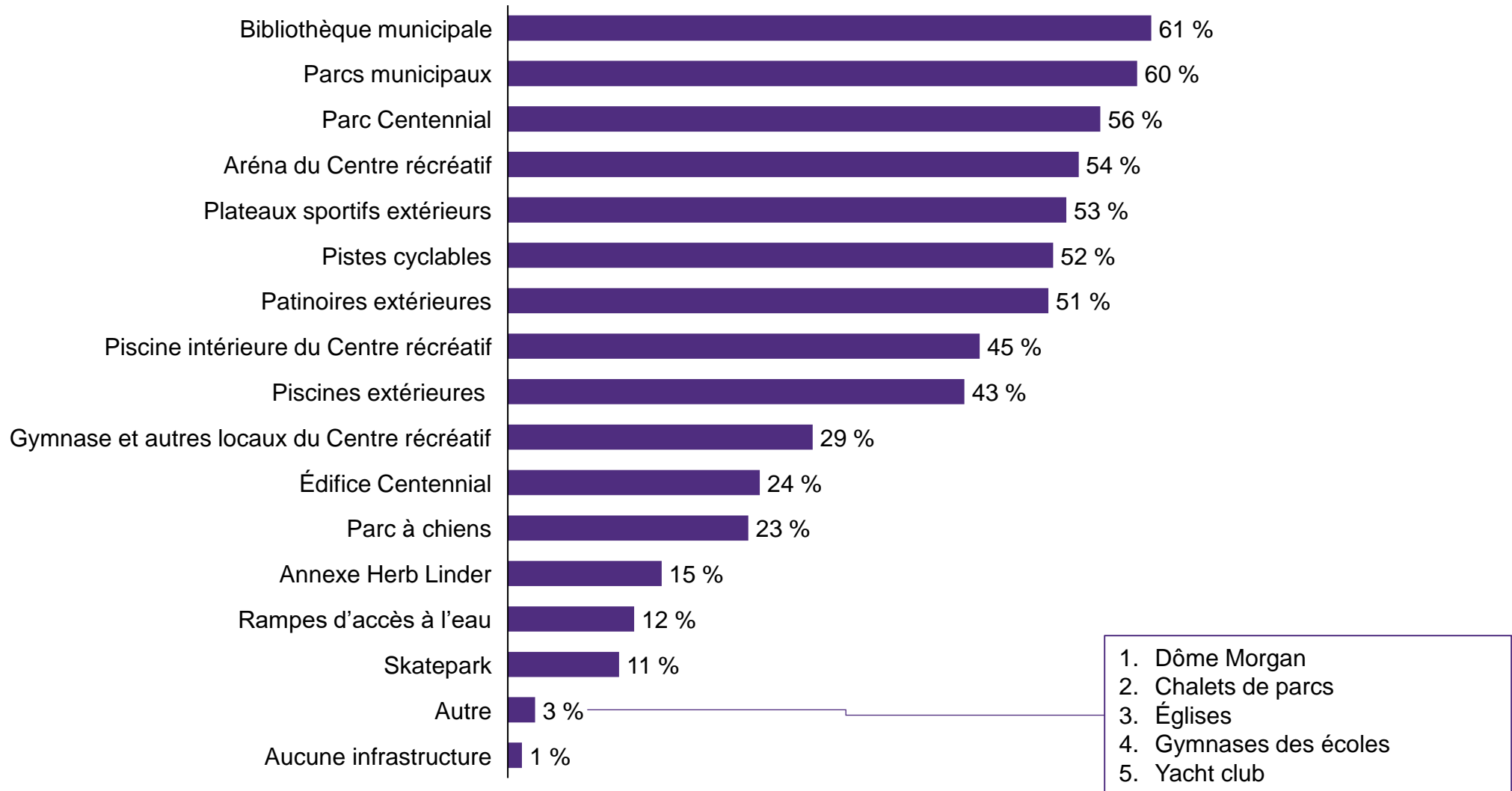
En % du nombre de répondant(e)s, 2023, n = 1 180



La bibliothèque et les parcs municipaux sont les infrastructures les plus fréquentées par les répondants

Infrastructures les plus fréquentées au cours des trois dernières années

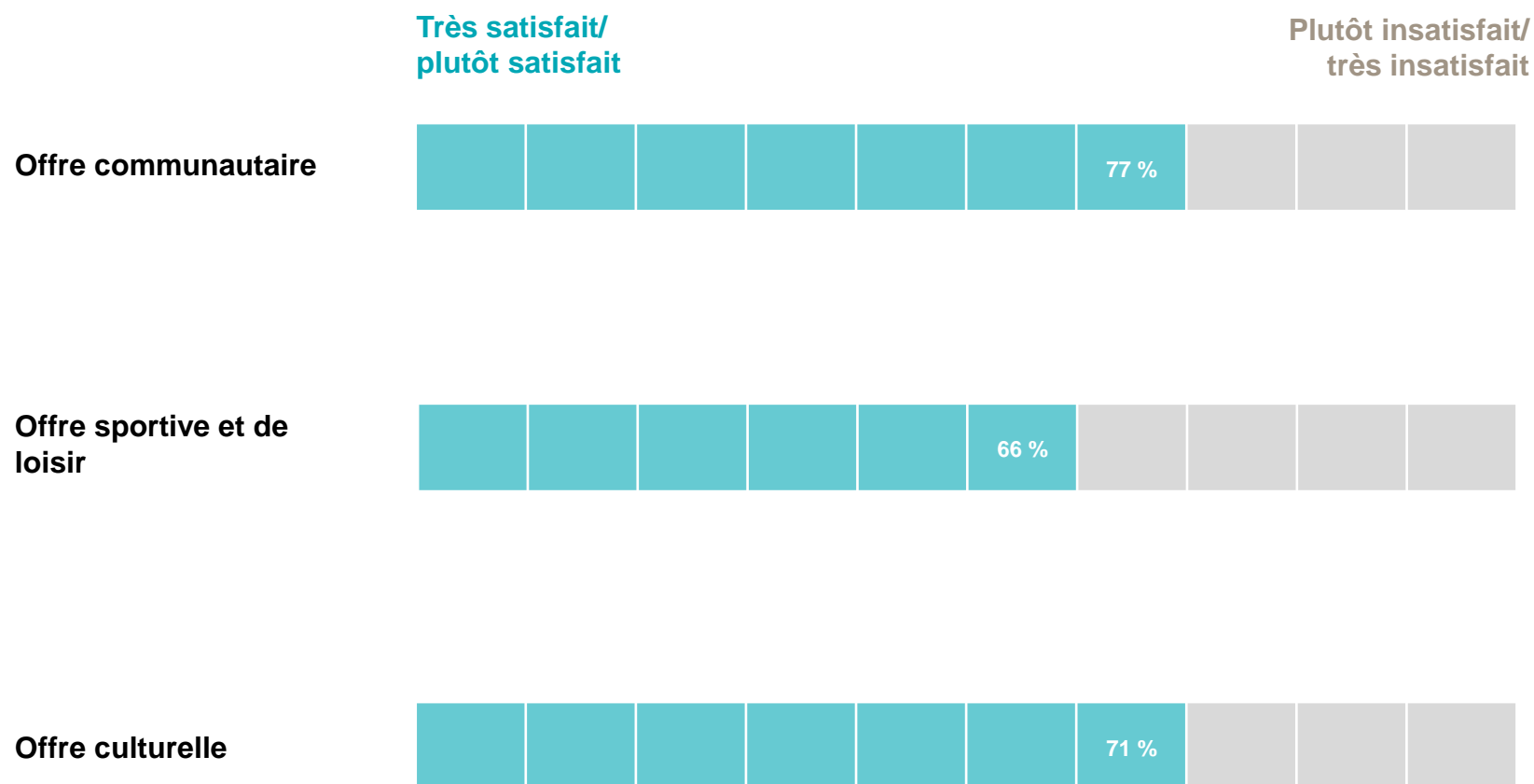
En % du nombre de répondant(e)s, 2023, n = 1117



Les activités et installations communautaires sont ce qui satisfait le plus les répondants au sondage...

Satisfaction globale par rapport à l'offre de Beaconsfield

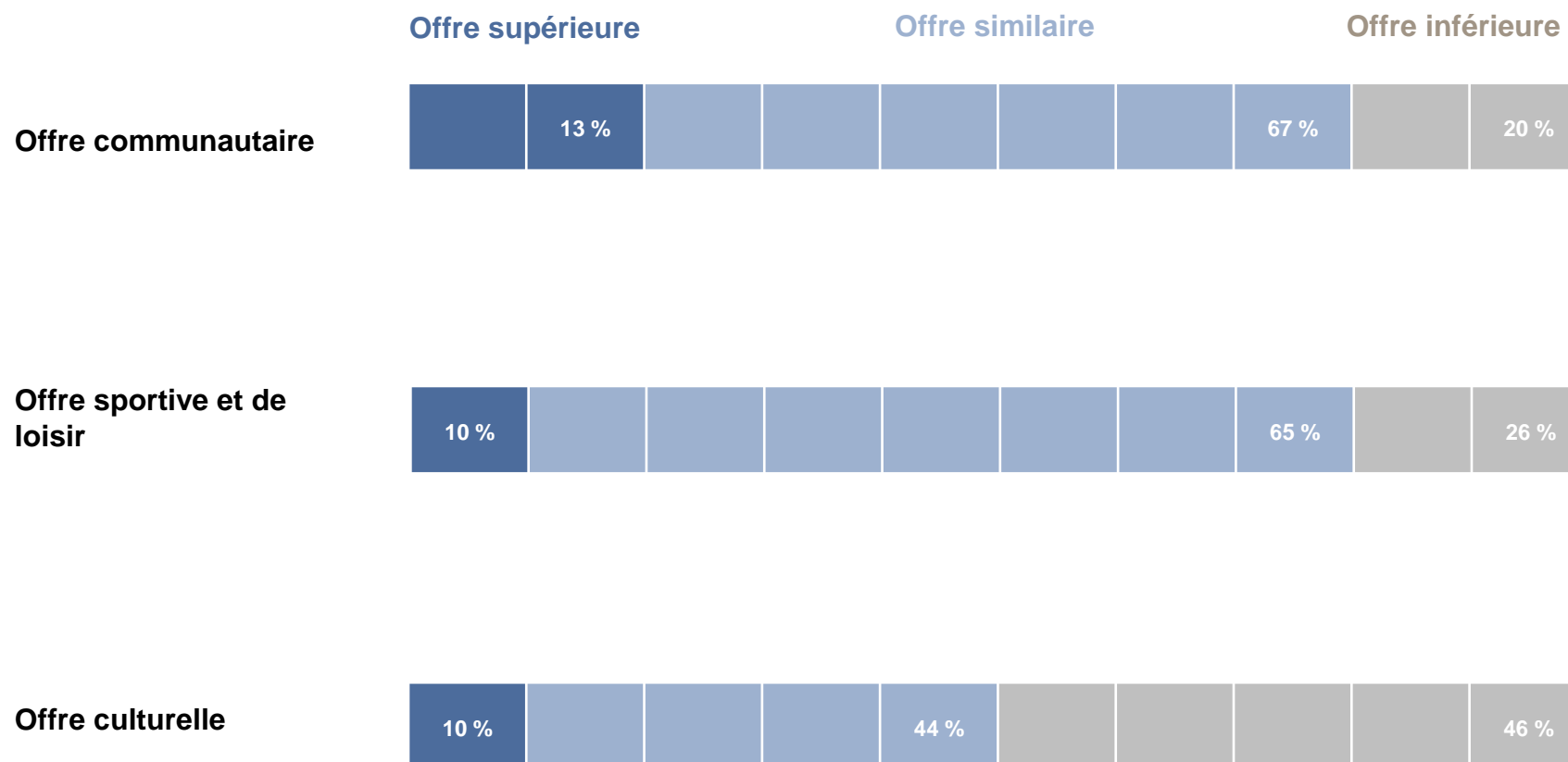
En poids moyen de chaque catégorie*; % du nombre de répondant(e)s, 2023, n = 823



...et représentent la meilleure offre par rapport aux municipalités avoisinantes

Satisfaction globale de l'offre de Beaconsfield par rapport aux municipalités voisines

En poids moyen de chaque catégorie*; % du nombre de répondant(e)s, 2023, n = 823

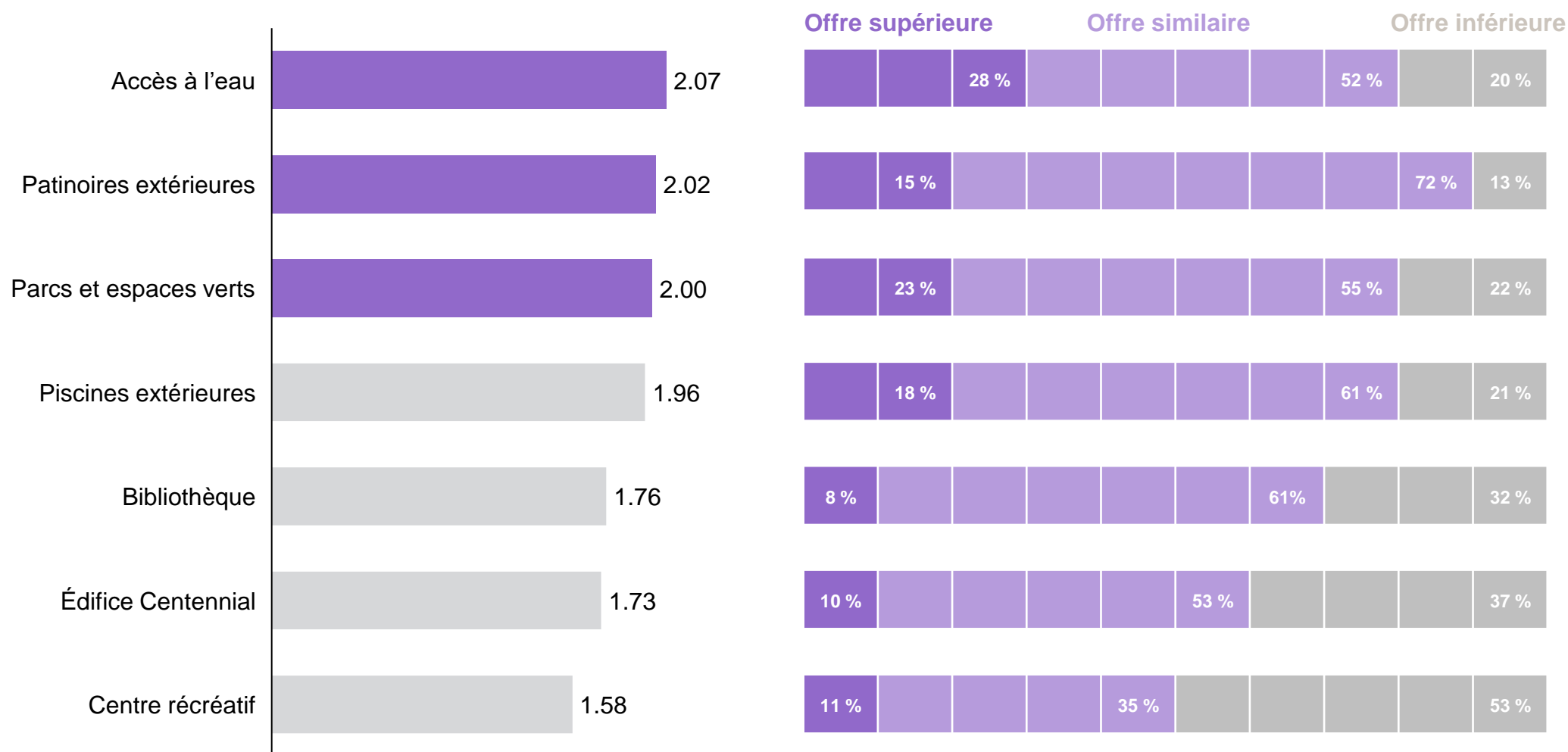


* Pondération : 3 = offre supérieure; 2 = offre similaire; 1 = offre inférieure

On estime que l'accès à l'eau est supérieur à Beaconsfield par rapport aux villes comparables

Satisfaction globale de l'offre des infrastructures à Beaconsfield par rapport aux municipalités voisines

En poids moyen de chaque catégorie*; % du nombre de répondant(e)s, 2023, n = 823

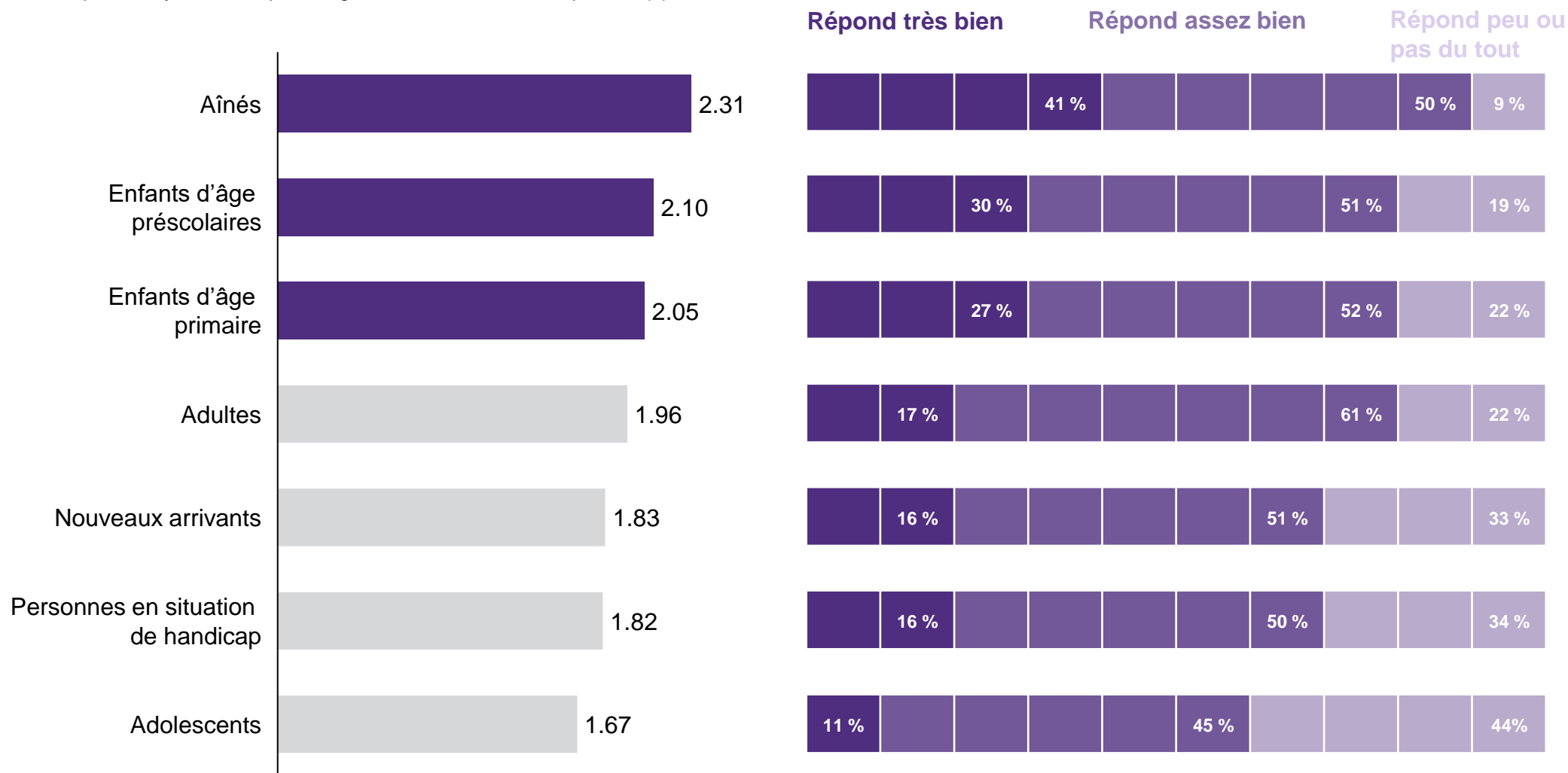


* Pondération : 3 = offre supérieure; 2 = offre similaire; 1 = offre inférieure

L'offre pour les aînés et les jeunes enfants répond bien aux besoins de ces clientèles

Satisfaction globale de l'offre de Beaconsfield par rapport aux besoins répondus selon les types de clientèle

En poids moyen de chaque catégorie*; % du nombre de répondant(e)s, 2023, n = 823

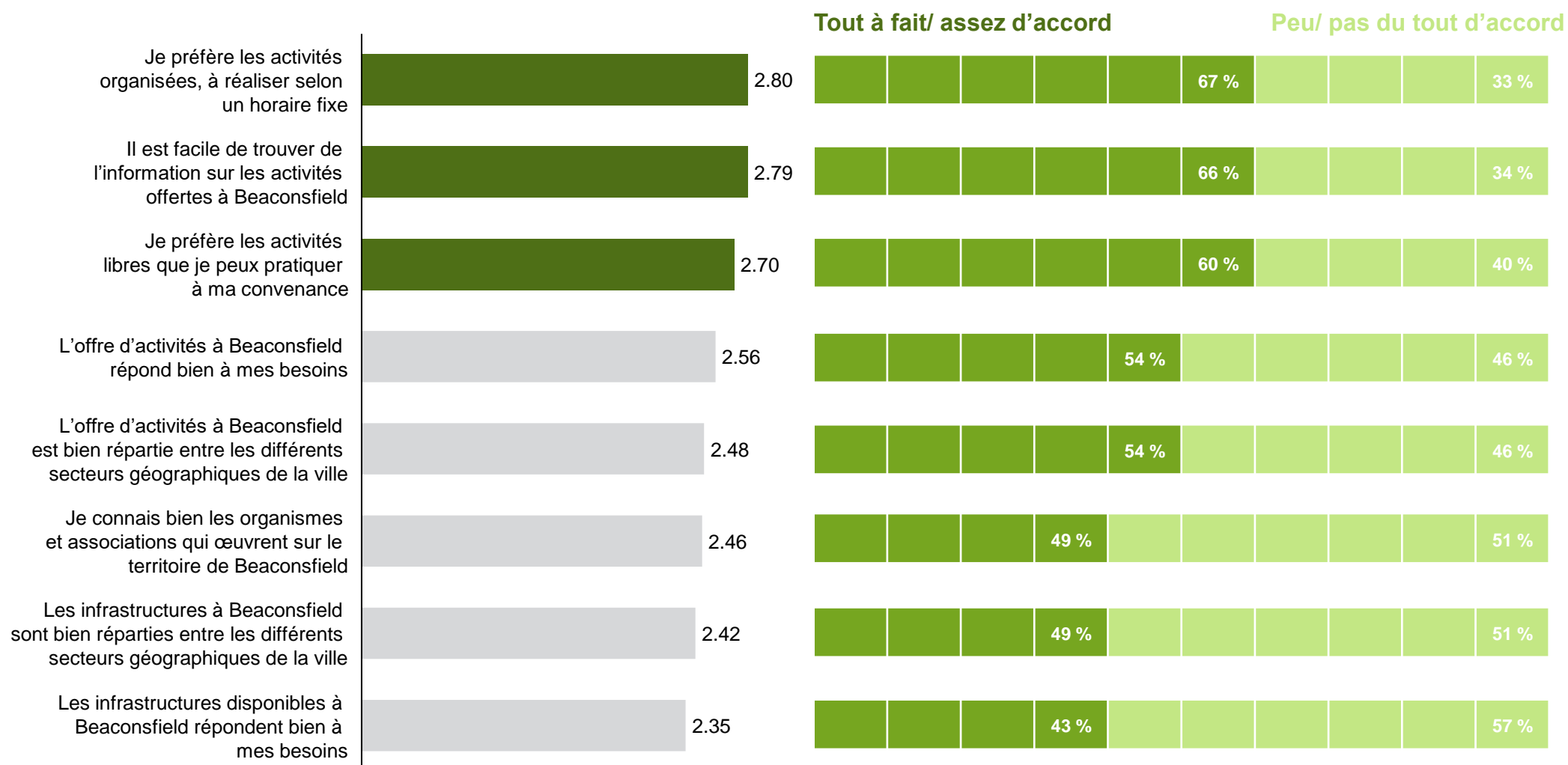


* Pondération : 3 = Répond très bien; 2 = Répond assez bien; 1 = Répond peu ou pas du tout; 0 = Ne sait pas

Les répondants recherchent une diversité dans la manière de pratiquer leurs activités et souhaitent des infrastructures mieux adaptées

Niveau d'accord des répondants selon les énoncés suivants

En poids moyen de chaque catégorie*; % du nombre de répondant(e)s, 2023, n = 823



* Pondération : 4 = Tout à fait d'accord; 3 = Assez d'accord; 2 = Peu d'accord; 1 = Pas du tout d'accord

Les citoyens aimeraient voir comme amélioration...

Commentaires sur les ajouts proposés dans l'offre et les infrastructures sportives, de loisirs, culturelles et communautaires actuelles à Beaconsfield

Réponses les plus fréquentes, 2023, n = 363

Revoir l'entretien et la modernisation de l'ensemble des installation et infrastructures

Offrir une plus grande variété de plage horaire pour les activités, permettant aux travailleurs de participer plus fréquemment.

Augmenter le nombre de places disponibles dans les cours afin de permettre à une plus grande part de la population de participer.

Avoir une offre d'activités répondant à toute les tranches de la pyramide d'âge.

Ajouter des équipements et services pour améliorer l'expérience des citoyens.

Assurer l'accessibilité universelle de l'ensemble des bâtiments.

Assurer une maintenance plus assidue des plateaux sportifs extérieurs, des piscines et parcs.

Moderniser la programmation des activités pour répondre aux intérêts actuels des citoyens.

S'assurer d'offrir les activités et abonnements à prix plus raisonnables pour les citoyens.

Améliorer les efforts de communication et la promotion des initiatives afin que les citoyens soient au courant de ce qu'ils se passent sur le territoire.

Développer des partenariats avec les autres villes limitrophes pour bénéficier de leurs installations et optimiser l'offre de Beaconsfield.

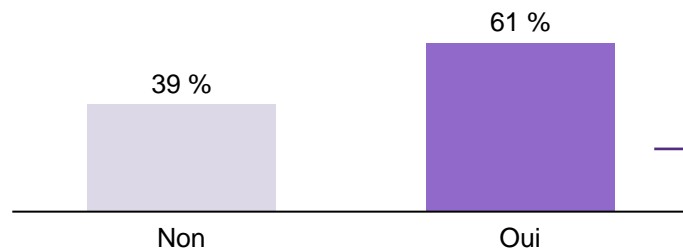
Assurer une offre alimentaire dans les installations et événements pour améliorer l'expérience des citoyens.

Note : Les commentaires présentés dans cette diapositive résument l'essentiel des observations recueillies lors du sondage.

Plus de la moitié des répondants mentionnent avoir participé à une activité culturelle au cours des trois dernières années

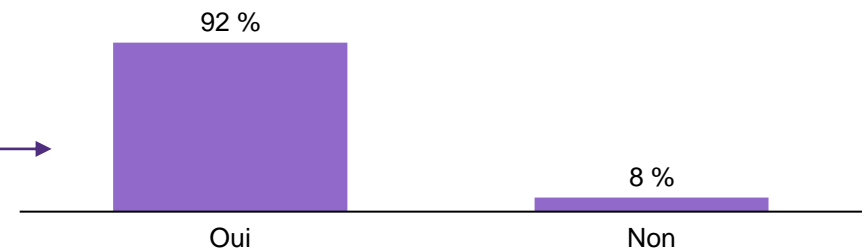
Répondant ayant participé à une activité culturelle

% du nombre de répondants, 2023, n = 1 108



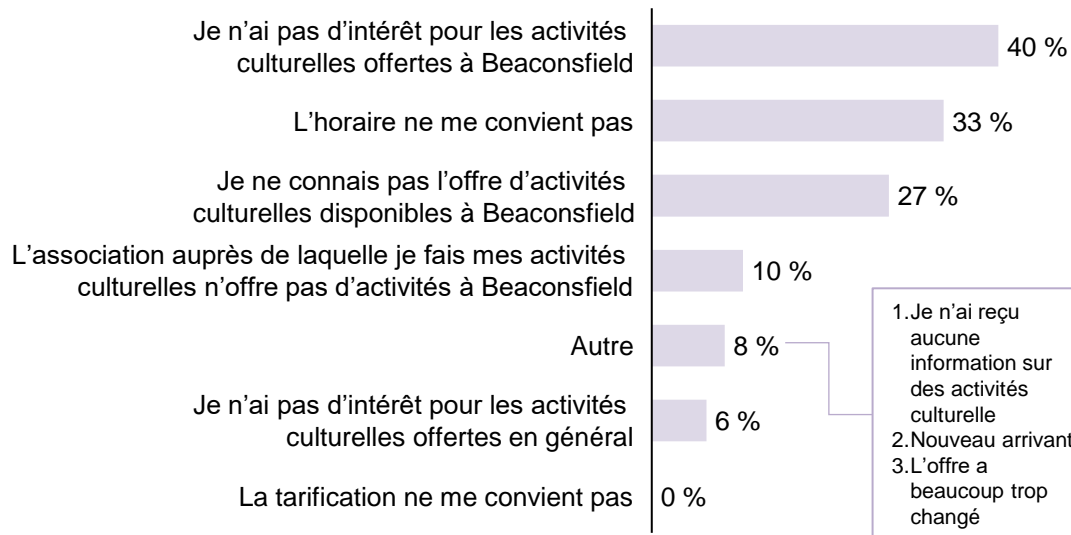
Activités culturelles s'étant déroulées à Beaconsfield

% du nombre de répondants, 2023, n = 676



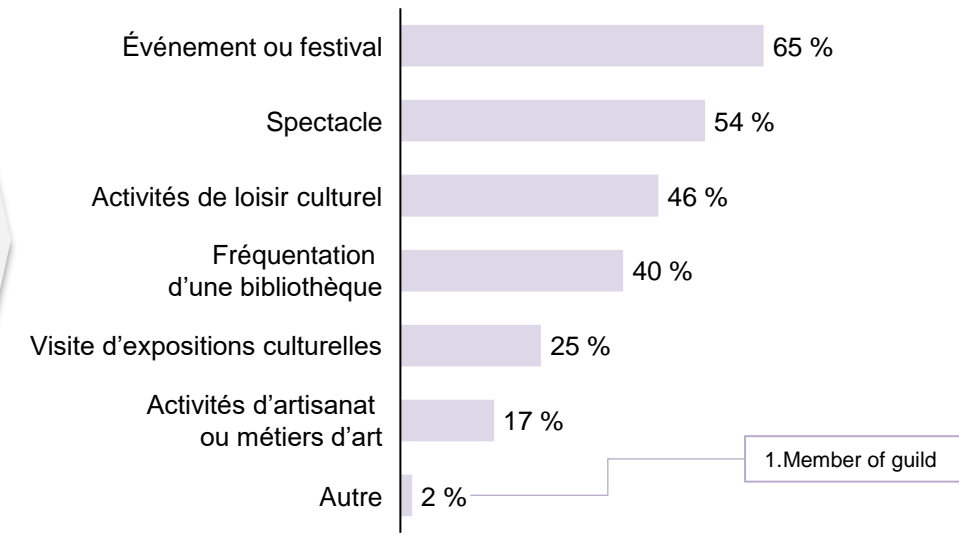
Raison pour laquelle l'activité n'a pas eu lieu à Beaconsfield

% du nombre de répondants, 2023, n = 48



Type d'activités culturelles fréquentées à l'extérieur de Beaconsfield

% du nombre de répondants, 2023, n = 48

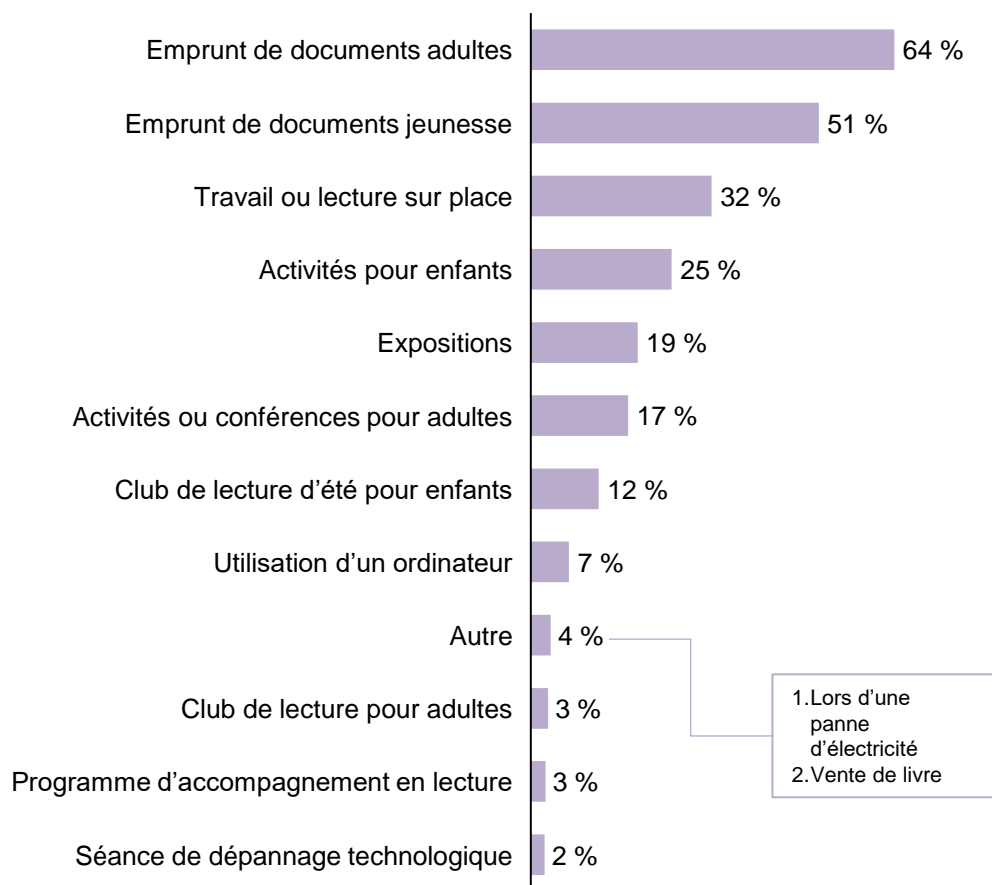


BIBLIOTHÈQUE

De manière générale, les citoyens sont satisfaits des installations de la bibliothèque et ils la fréquentent surtout pour l'emprunt de documents

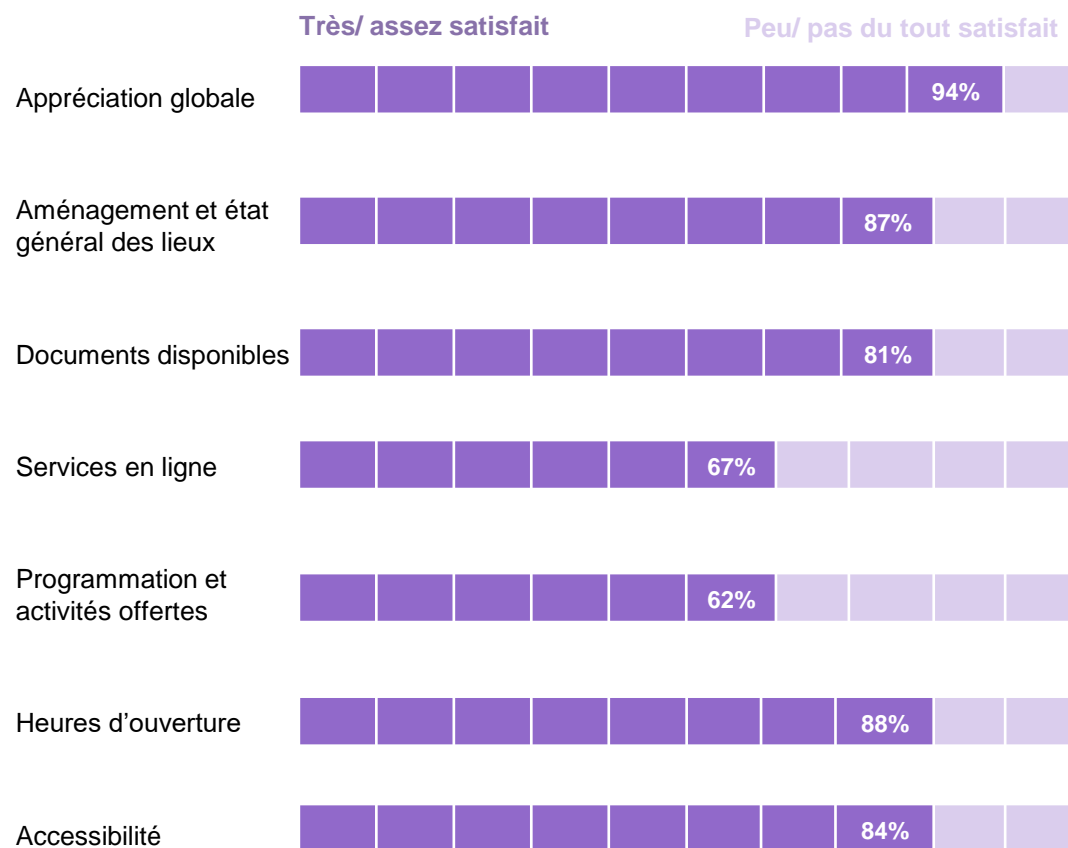
Fréquentation des activités à la bibliothèque de Beaconsfield

% du nombre de répondants, 2023, n = 655



Niveau de satisfaction de la bibliothèque de Beaconsfield

% du nombre de répondants, 2023, n = 655



Les citoyens aimeraient voir comme amélioration...

Commentaires pour l'amélioration de l'expérience à la bibliothèque municipale

Réponses les plus fréquentes, 2023, n = 306

Bonifier les horaires d'ouverture, notamment lors des fins de semaine.

Renforcer le respect des règles à la bibliothèque afin de respecter les personnes voulant travailler en silence.

Faciliter la manière dont il est possible de chercher un livre. Les ordinateurs pour les recherches sont souvent hors service.

De meilleurs divans et un espace plus confortable pour lire et prendre un café.

Ajouter du personnel avec lequel il est possible d'interagir.

Bonifier l'offre de livres et de ebook ainsi que l'espace de la bibliothèque.

Développer des partenariats avec les bibliothèques des villes avoisinantes afin de multiplier et optimiser l'offre de livres disponibles.

Ajouter des petits espaces de travail permettant de aux jeunes étudiants de se rencontrer pour effectuer des travaux.

Une meilleure variété de livres en ligne

Mettre à jour et améliorer la technologie (i.e.: wifi, ordinateur).

Assurer le maintien l'amélioration de la section des livres en français.

Note : Les commentaires présentés dans cette diapositive résument l'essentiel des observations recueillies lors du sondage.

ÉDIFICE ET PARC CENTENNIAL

Les spectacles pour adultes et les expositions sont les activités les plus populaires et les citoyens sont principalement satisfaits de l'espace extérieur

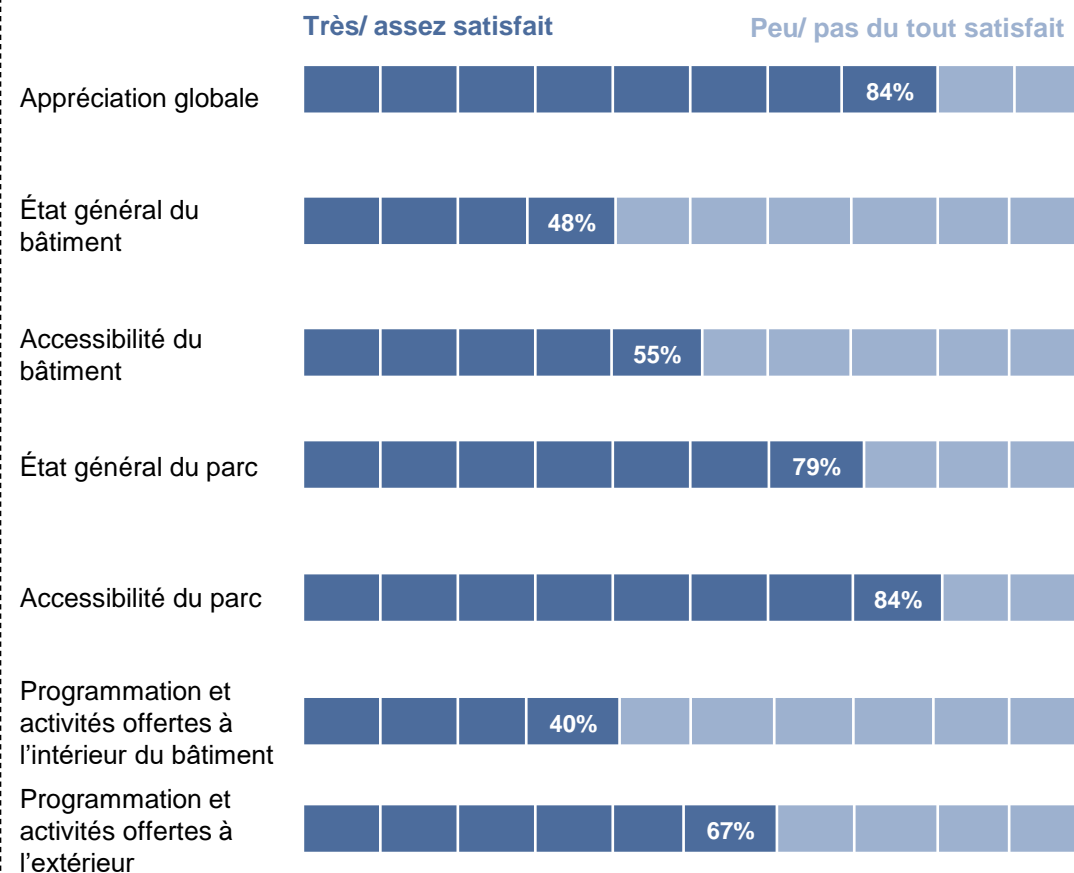
Fréquentation des activités à l'édifice et au parc Centennial

% du nombre de répondants, 2023, n = 620



Niveau de satisfaction de l'édifice et du parc Centennial

% du nombre de répondants, 2023, n = 620



Les citoyens aimeraient voir comme amélioration...

Commentaires pour l'amélioration de l'expérience à l'édifice Centennial

Réponses les plus fréquentes, 2023, n = 295

Plus d'activités et bancs extérieurs.

Ajout de table de pique-nique afin de pouvoir profiter du bord de l'eau.

Ajouter un accès direct au Lord Reading Yacht Club afin faciliter les déplacements.

Ajout ou bonification de l'offre alimentaire lors des événements

Revoir l'accessibilité de l'infrastructure, notamment pour ce qui est de l'accès aux toilettes.

L'équipement du parc et de l'édifice est vieillissant et nécessite une mise à jour importante.

Améliorer l'entretien et la propreté du parc afin que celui-ci soit invitant.

Assurer l'accès au stationnement (accès, disponibilité des places, etc.)

Revoir l'emplacement des modules de jeux pour enfant qui se trouve trop près de l'eau et qui sont souvent inondés.

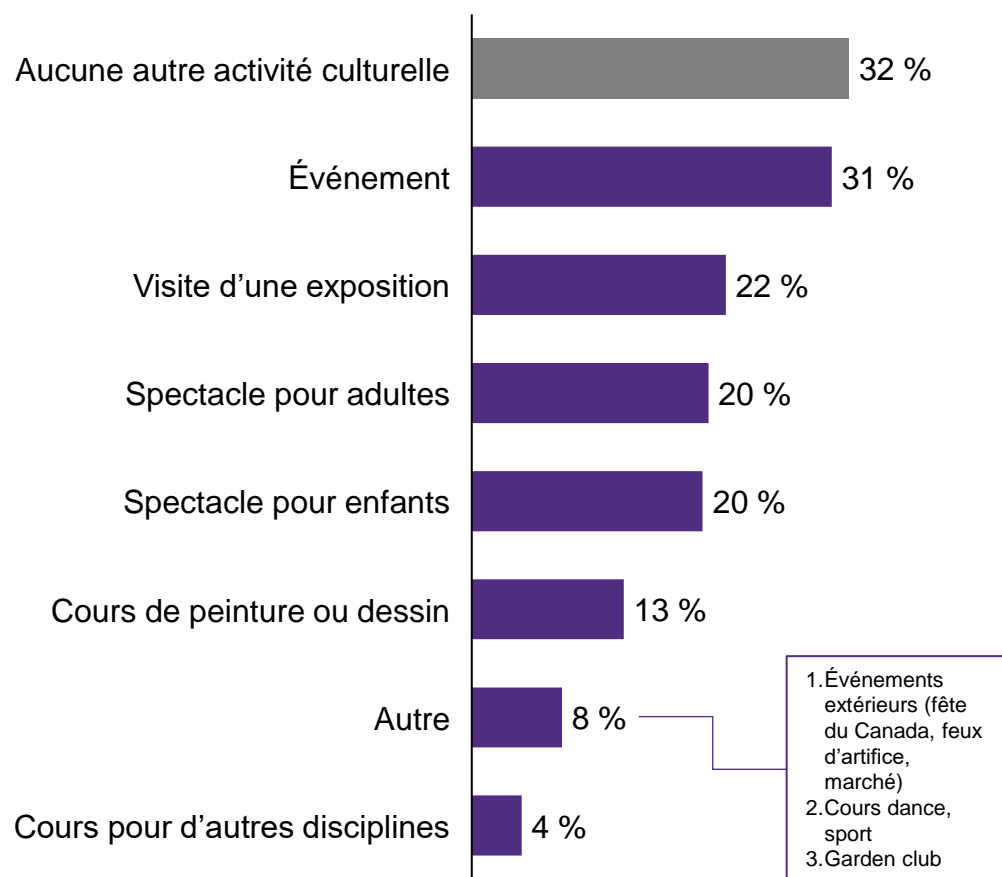
Note : Les commentaires présentés dans cette diapositive résument l'essentiel des observations recueillies lors du sondage.

AUTRES ACTIVITÉS CULTURELLES

Les répondants qui participent à d'autres activités culturelles en sont satisfaits

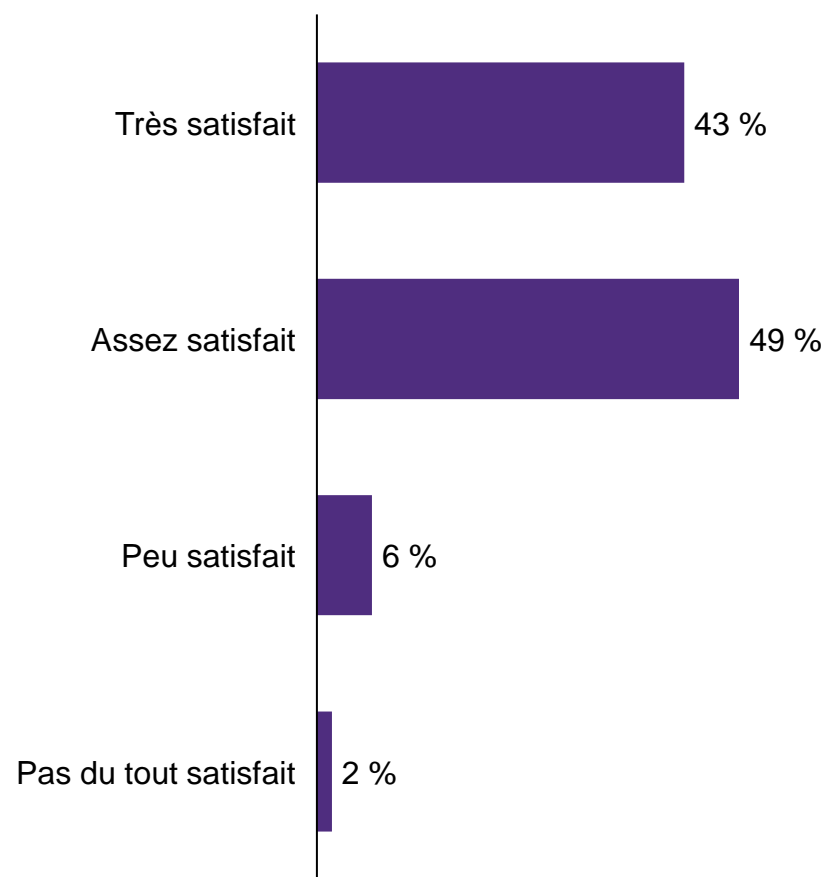
Autres activités culturelles pratiquées à Beaconsfield

% du nombre de répondants, 2023, n = 605



Niveau de satisfaction par rapport aux activités culturelles pratiquées à Beaconsfield

% du nombre de répondants, 2023, n = 407



L'offre culturelle de rêve...

Imaginez votre offre culturelle de rêve pour répondre aux besoins

Réponses les plus fréquentes, 2023, n = 183

Une variété d'activités répondants à tous les groupes d'âge de la population, mais plus particulièrement pour les adolescents et jeunes adultes.

On aimerait une meilleure diffusion et promotion des événements.

On voudrait que les installations soient mises à jour et modernisés.

Un ajout d'un théâtre avec un pub.

Une offre d'activités à prix raisonnable.

On aimerait voir la programme musicale bonifiée.

Un programme en ligne (virtuel), permettant de répondre aux besoins et profils de l'ensemble de la population.

Ajouter des lieux pour se rassembler et faire organiser des activités culturelles.

Une plus grande variété de plage horaire pour les activités, permettant aux travailleurs de participer plus fréquemment.

On aimerait voir plus de cours spécialisés, tel que des cours de langue, d'arts, chant, etc.

Des activités éducatives pour les familles et enfants via des événements et performances extérieures.

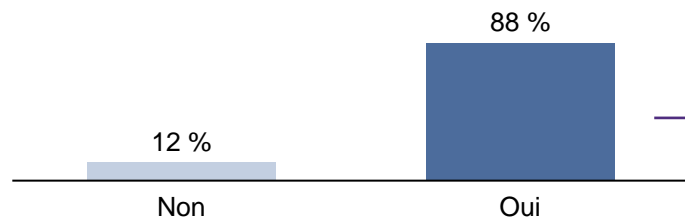
Des activités pour tous les niveaux (débutant, avancé, expert, etc.)

Note : Les commentaires présentés dans cette diapositive résument l'essentiel des observations recueillies lors du sondage.

La majorité des répondants mentionnent avoir participé à une activité sportive au cours des 3 dernières années

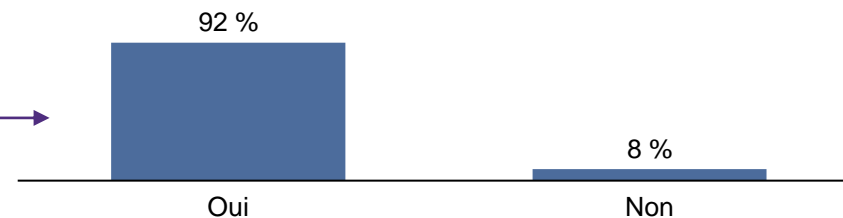
Répondant ayant participé à une activité sportive ou de loisir actif

% du nombre de répondants, 2023, n = 1 030



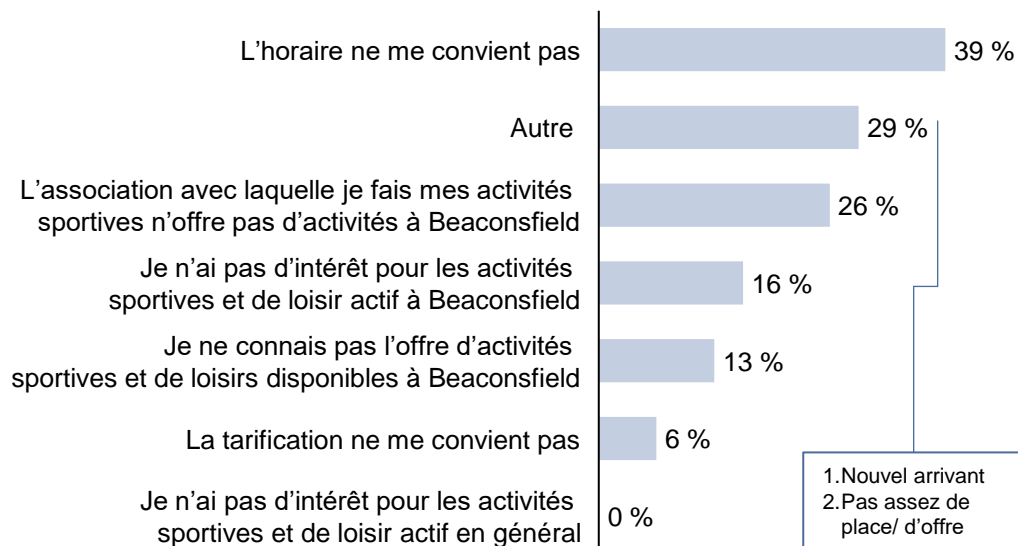
Activités sportives ou de loisir actif s'étant déroulées à Beaconsfield

% du nombre de répondants, 2023, n = 905



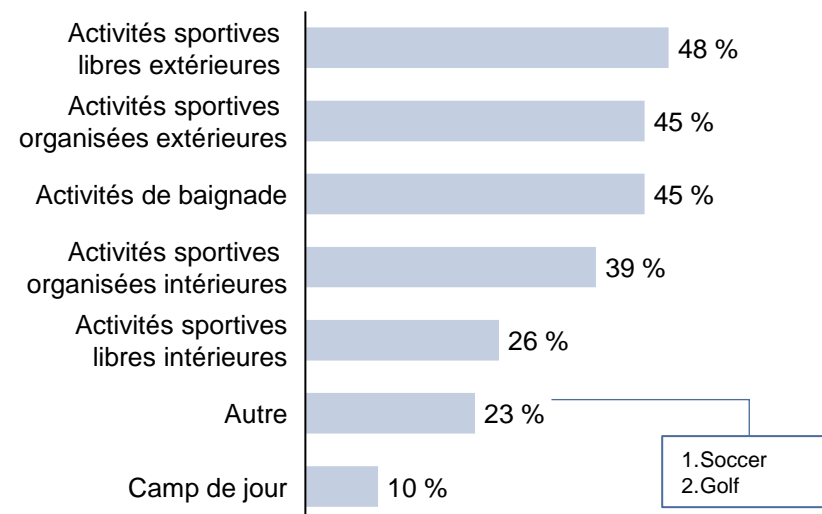
Raison pour laquelle l'activité n'a pas eu lieu à Beaconsfield

% du nombre de répondants, 2023, n = 31



Type d'activités sportives et de loisir actif fréquentées à l'extérieur de Beaconsfield

% du nombre de répondants, 2023, n = 31



Les répondants participeraient plus aux activités sportives et de loisirs actifs si...

Raisons qui inciteraient les répondants à prendre part aux activités sportives et de loisirs actifs

Réponses les plus fréquentes, 2023, n = 20

» Une plus grande variété de plage horaire pour les activités, permettant aux travailleurs de participer plus fréquemment.

» Un meilleur entretien des installations et équipements.

» Une offre d'activités à prix plus raisonnable.

» On aimerait une meilleure diffusion et promotion des activités sportives afin de pouvoir y participer.

» Plus d'installation permettant de pratiquer des sports tout au long de l'année, autant en été qu'en hiver.

» Plus d'activités s'adressant aux jeunes adultes.

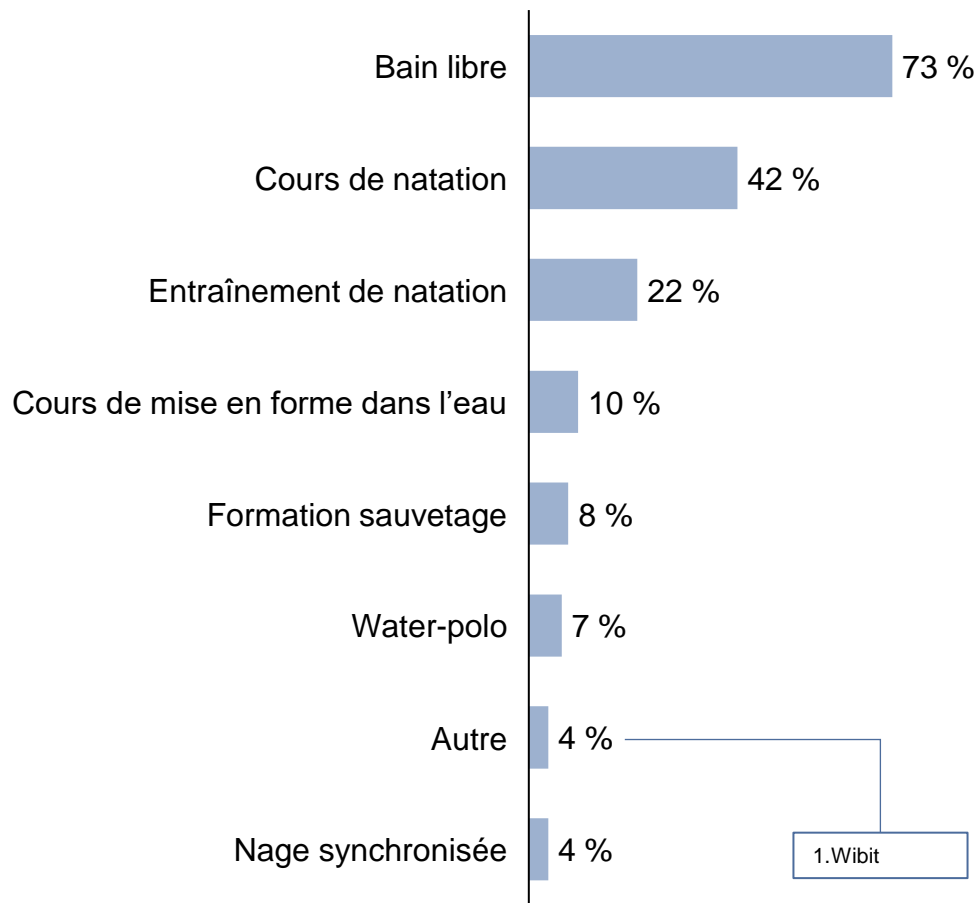
Note : Les commentaires présentés dans cette diapositive résument l'essentiel des observations recueillies lors du sondage.

PISCINE

La majorité des utilisateurs de la piscine intérieure participent aux activités de bain libre et ont satisfaction moyenne quant à l'infrastructure

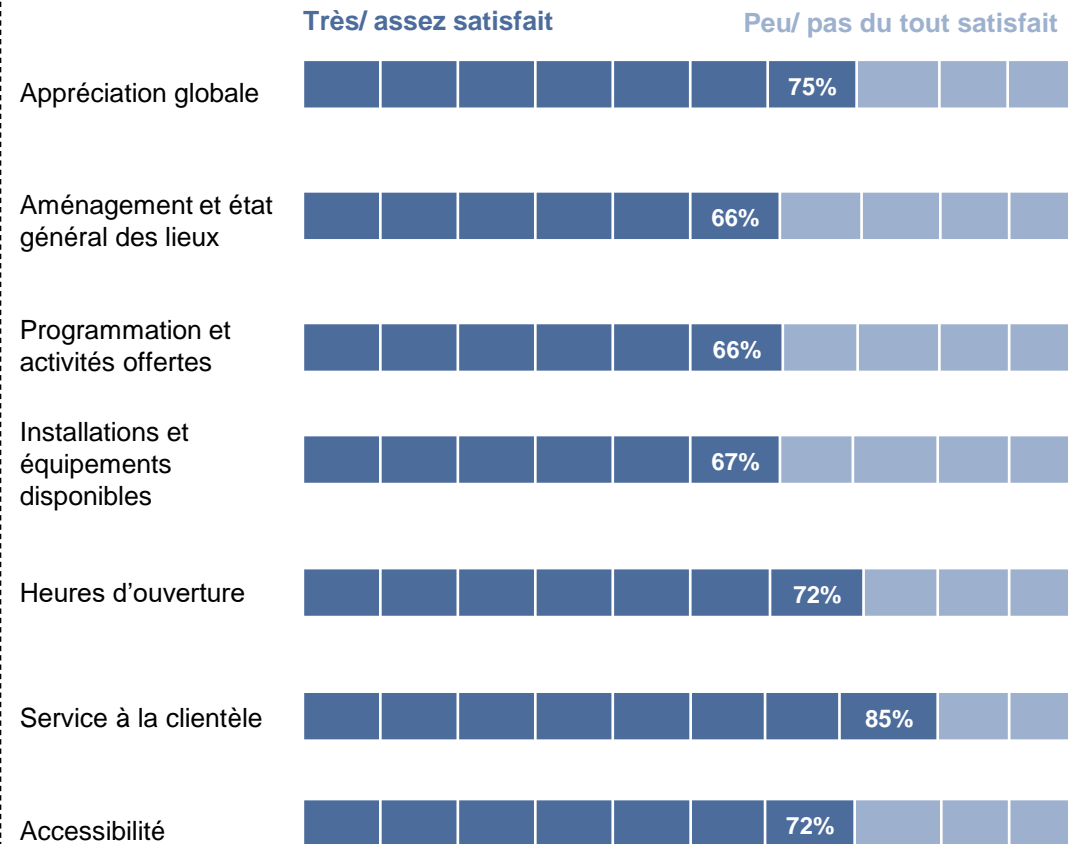
Fréquentation des activités de la piscine intérieure de Beaconsfield

% du nombre de répondants, 2023, n = 453



Niveau de satisfaction de la piscine intérieure de Beaconsfield

% du nombre de répondants, 2023, n = 453



Les citoyens aimeraient voir comme amélioration...

Commentaires pour améliorer l'expérience à la piscine intérieure

Réponses les plus fréquentes, 2023, n = 306

Des activités offertes selon l'horaire des travailleurs.

La mise à jour et la modernisation de la piscine.

Une programmation plus variée permettant de répondre à la forte demande.

Des vestiaires familiaux.

Les installations nécessitent une adaptation pour répondre aux besoins des personnes avec un handicap.

Le format des cours de natation pour les enfants pourrait être revisité et modernisé.

Les frais pour l'accès à la piscine sont assez élevés lorsque l'on doit payer à la journée.

L'entretien et la propreté des lieux a besoin d'être revu et améliorer.

Le manque d'eau chaude dans les vestiaires et la température de l'eau de la piscine elle-même.

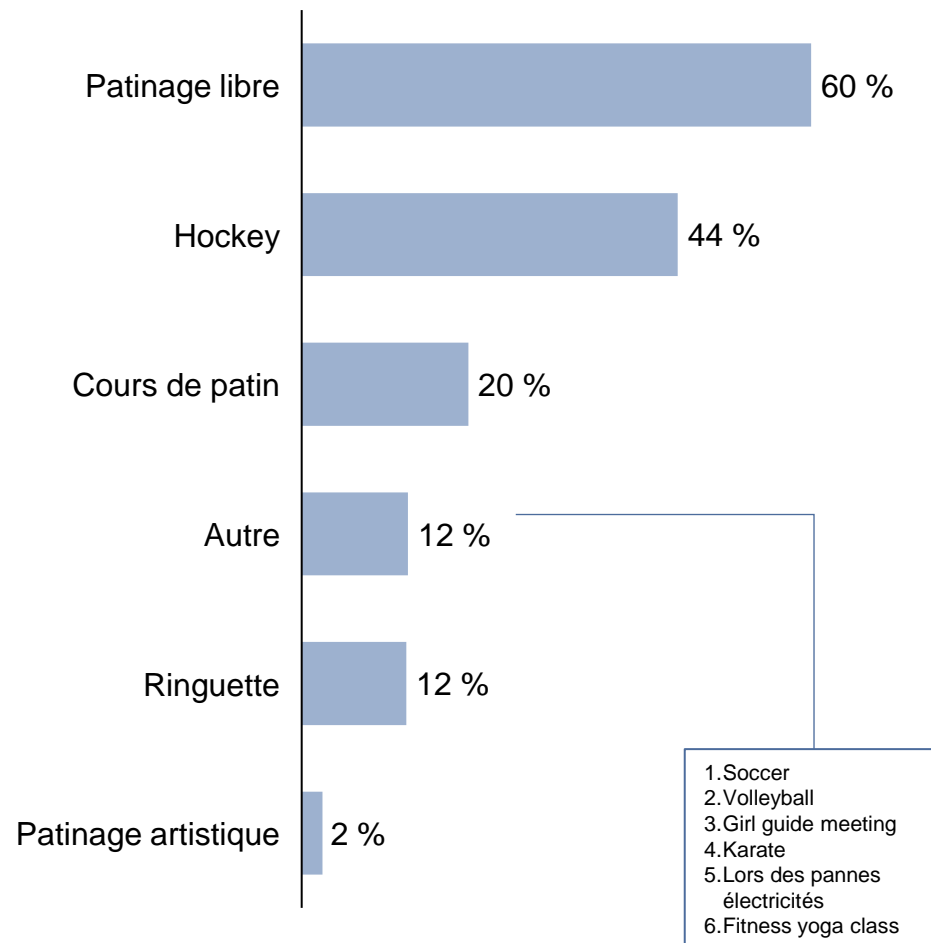
Note : Les commentaires présentés dans cette diapositive résument l'essentiel des observations recueillies lors du sondage.

ARÉNA

Les répondants pratiquent principalement le patinage libre et le hockey à l'aréna, mais près de la moitié considèrent que l'aménagement et l'état des lieux pourraient être améliorés

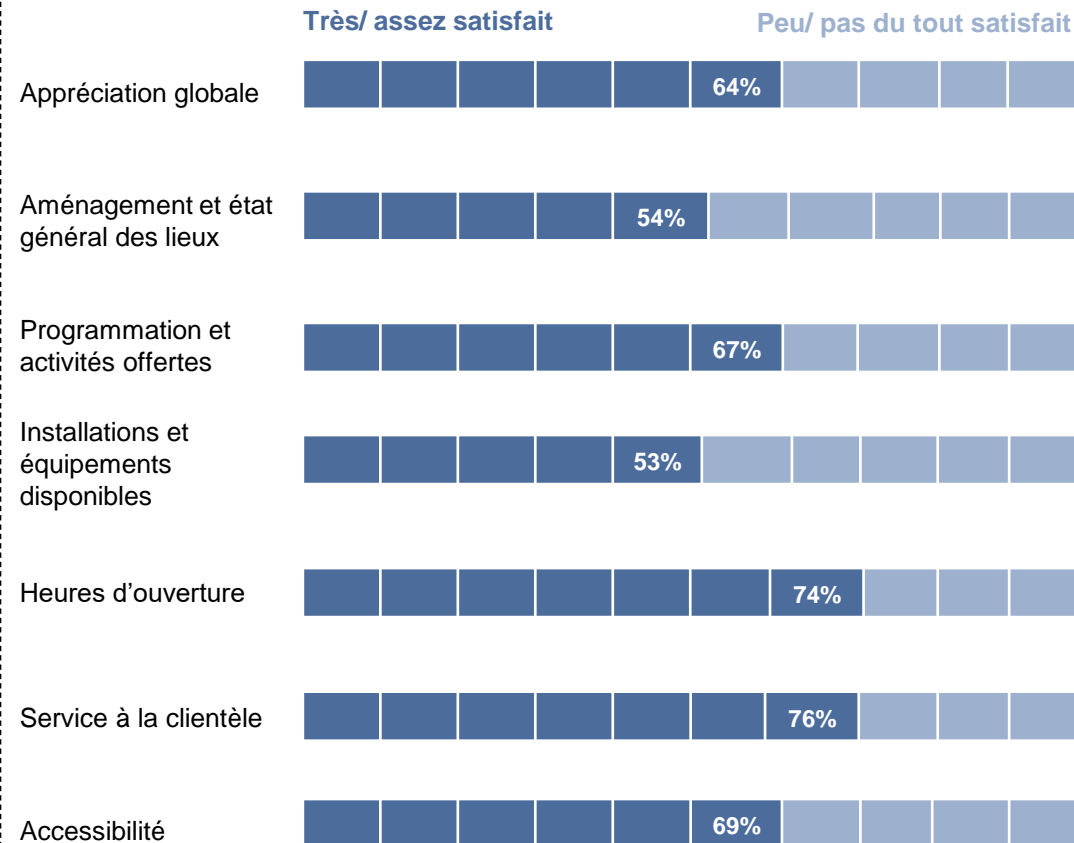
Fréquentation des activités de l'aréna de Beaconsfield

% du nombre de répondants, 2023, n = 538



Niveau de satisfaction de l'aréna de Beaconsfield

% du nombre de répondants, 2023, n = 538



Les citoyens aimeraient voir comme amélioration...

Commentaires pour améliorer l'expérience à l'aréna

Réponses les plus fréquentes, 2023, n = 304

Plus de période de patinage gratuite et libre.

Rouvrir le casse-croûte/ restaurant afin d'avoir une offre alimentaire et améliorer l'expérience.

Rénovation et modernisation de la patinoire dans son ensemble.

Offrir plus de place dans les cours afin de répondre à la demande.

Ajouter une programmation tout au long de l'année

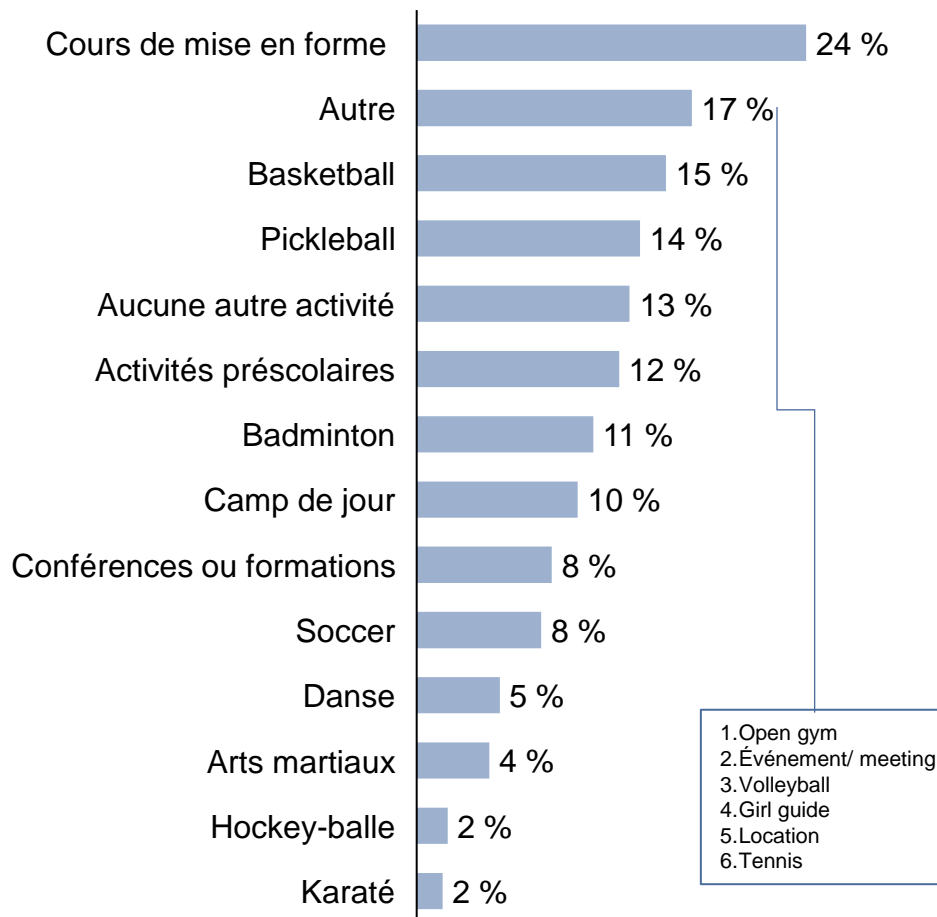
Agrandir les vestiaires afin de répondre à la demande.

Note : Les commentaires présentés dans cette diapositive résument l'essentiel des observations recueillies lors du sondage.

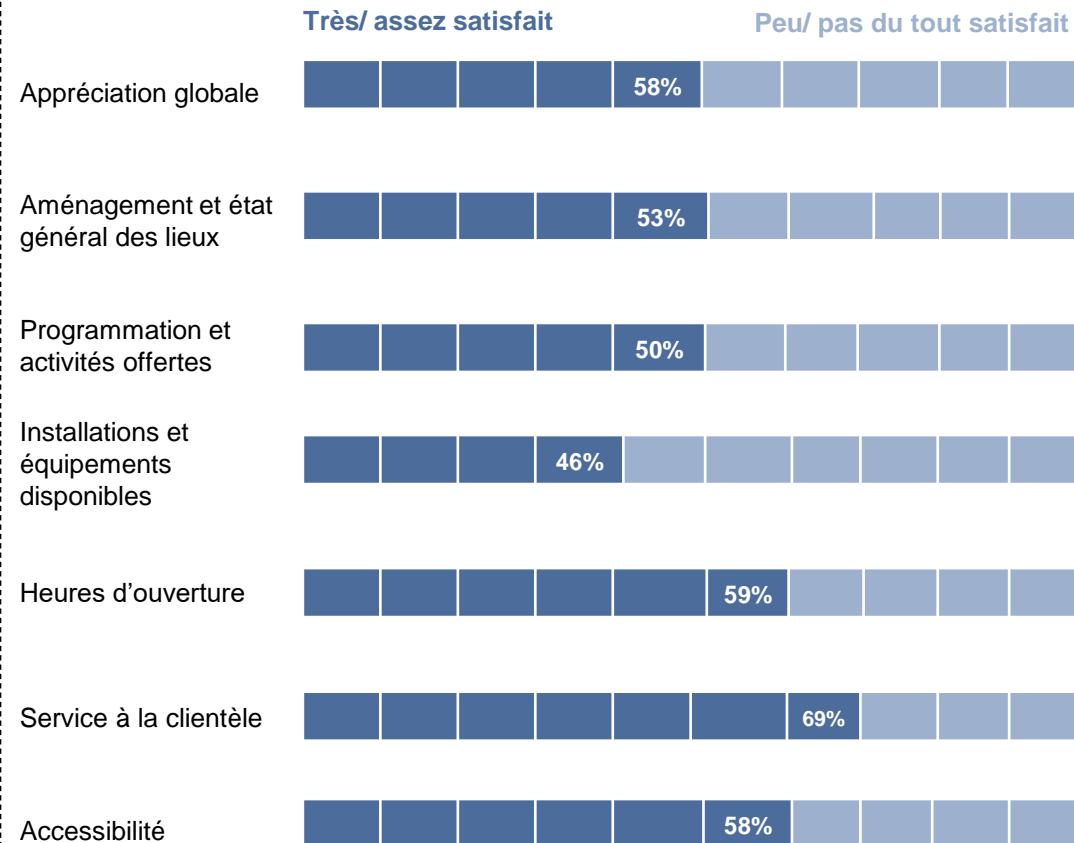
AUTRES ACTIVITÉS AU CENTRE RÉCRÉATIF

Le taux de satisfaction par rapport au centre récréatif est mitigé, en particulier pour la qualité des installations et équipements disponibles

Fréquentation des activités au centre récréatif de Beaconsfield
% du nombre de répondants, 2023, n = 313



Niveau de satisfaction du centre récréatif de Beaconsfield
% du nombre de répondants, 2023, n = 538



Les citoyens aimeraient voir comme amélioration...

Commentaires pour améliorer l'expérience du centre récréatif

Réponses les plus fréquentes, 2023, n = 150

»
L'état des lieux reste un enjeu majeur et les installations doivent être moderniser.

»
Les heures des programmations doivent être revue afin d'offrir des cours en soirée.

»
Des espaces plus grands, tel que le gymnase, afin de répondre aux besoins des citoyens.

»
Ajouter des plages horaires pour la pratique d'activités libres.

»
Revoir le système de réservation des terrains de sport.

»
Rouvrir le casse-croute/ restaurant ou ajouter des machines distributions afin d'améliorer l'expérience des utilisateurs.

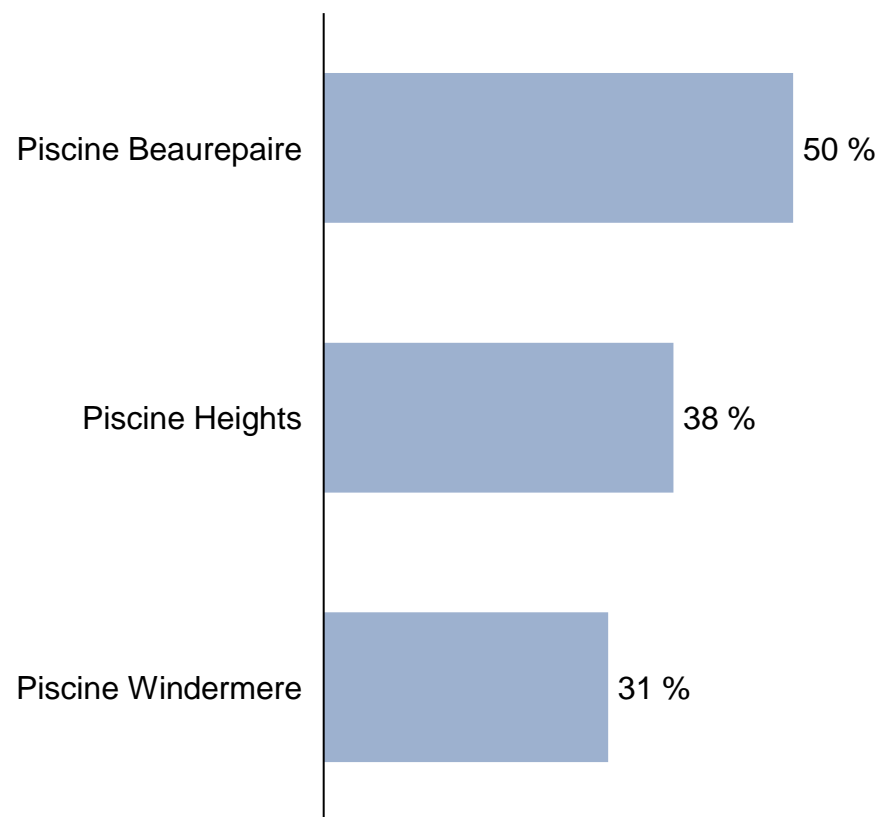
Note : Les commentaires présentés dans cette diapositive résumant l'essentiel des observations recueillies lors du sondage.

PISCINES EXTÉRIEURES

La moitié des répondants indiquent avoir déjà visité la piscine de Beaurepaire et la majorité pratique l'activité de bain libre lors de leur visite

Piscines extérieures appartenant à la Ville de Beaconsfield déjà visitées

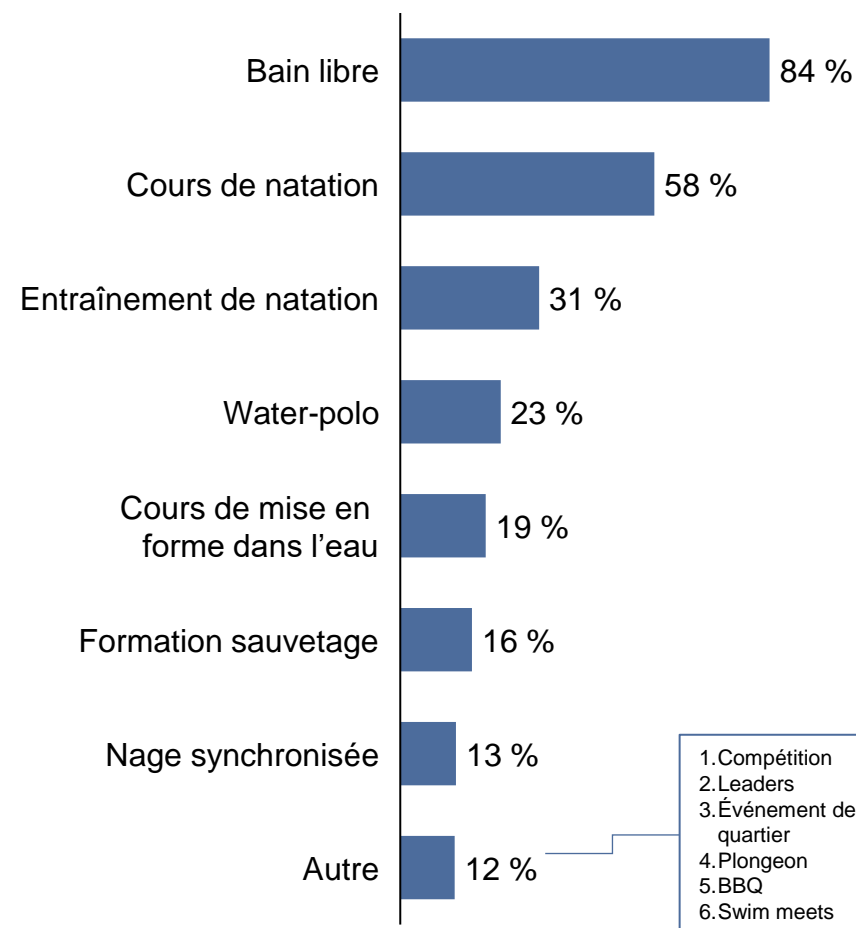
% du nombre de répondants, 2023, n = 413



Rappelons que l'abonnement est payant pour ces piscines communautaires.

Activités pratiquées dans les piscines extérieures

% du nombre de répondants, 2023, n = 413




1. Compétition
2. Leaders
3. Événement de quartier
4. Plongeon
5. BBQ
6. Swim meets

PISCINES EXTÉRIEURES

La satisfaction globale envers les piscines extérieures est élevée, et les résidents apprécient particulièrement les programmes et les activités offertes

Niveau de satisfaction des piscines extérieures de Beaconsfield

% du nombre de répondants, 2023, n = 538



Les citoyens aimeraient voir comme amélioration...

Commentaires pour améliorer l'expérience des piscines extérieures

Réponses les plus fréquentes, 2023, n = 242

Revoir les prix pour les abonnements pour les citoyens.

Modernisation et rénovation des installations puisque ses lieux sont des endroits de rassemblement important dans la collectivité.

Revoir les plages horaires des programmations qui pourraient être optimisées et bonifiées.

Plus de piscines extérieures répartis sur l'ensemble du territoire et disponibles à l'ensemble des citoyens.

Révision de l'offre des activités afin de moderniser cette dernière et répondre aux nouveaux centres d'intérêts des citoyens.

Offrir un soutien financier aux piscines afin d'assurer leur modernisation et leur pérennité dans la collectivité.

Ajout d'équipements et de vestiaires afin de répondre aux besoins des citoyens.

Assurer une continuité dans l'offre de services qui varie parfois sont les jours de la semaine.

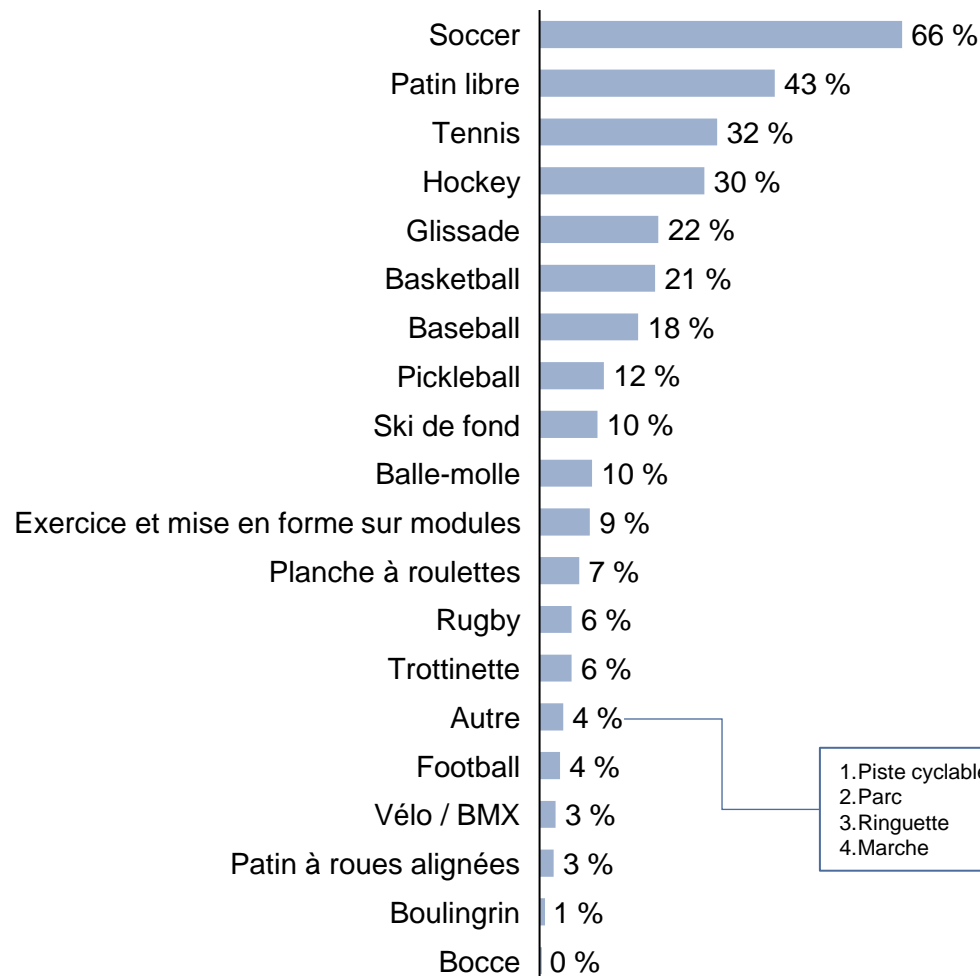
Note : Les commentaires présentés dans cette diapositive résument l'essentiel des observations recueillies lors du sondage.

PLATEAUX SPORTIFS EXTÉRIEURS

Le soccer est l'activité la plus pratiquée sur les plateaux sportifs extérieurs

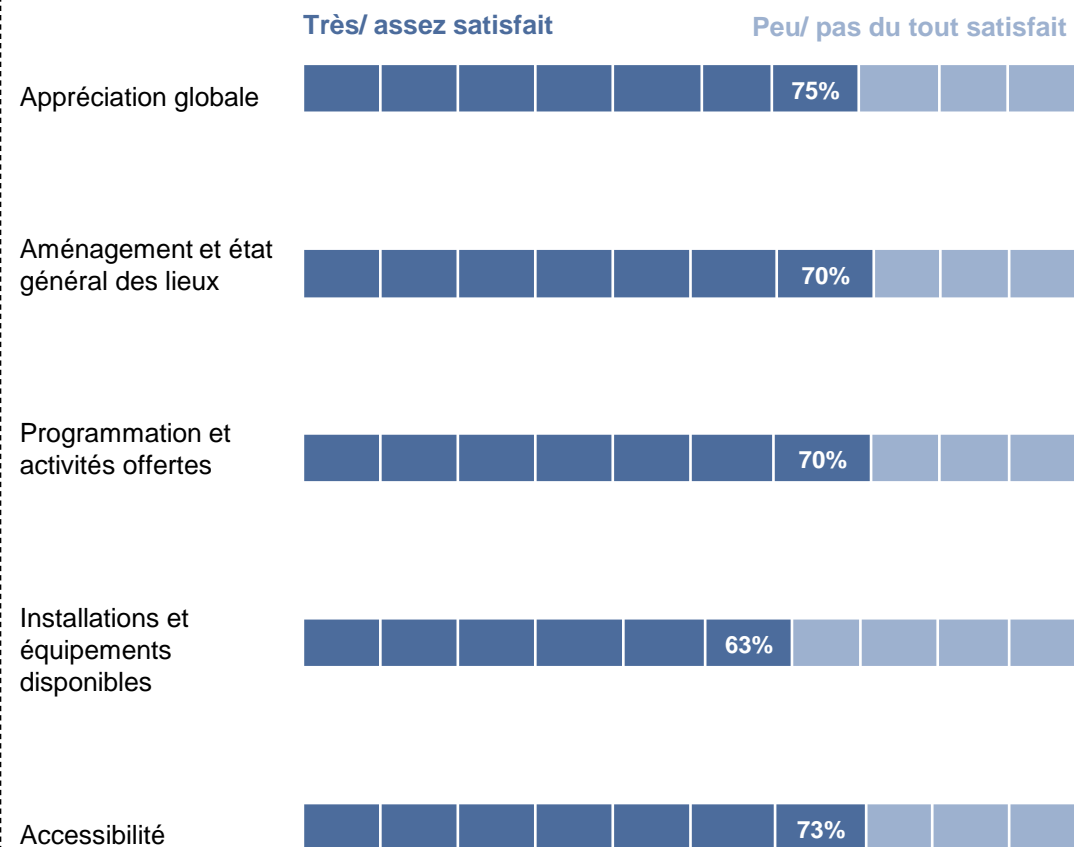
Fréquentation des activités sur les plateaux sportifs extérieurs

% du nombre de répondants, 2023, n = 516



Niveau de satisfaction des plateaux sportifs extérieurs

% du nombre de répondants, 2023, n = 516



Les citoyens aimeraient voir comme amélioration...

Commentaires pour améliorer l'expérience des plateaux sportifs extérieurs

Réponses les plus fréquentes, 2023, n = 271

»
Voir à l'entretien, la maintenance et la propreté des lieux pour assurer la qualité des lieux.

»
Ajouter des plateaux sportifs, dont des terrains de Pickleball, de tennis, de soccer, baseball, etc.

»
Amélioration du déneigement en hiver et de la coupe de gazon en été.

»
Mise à jour des équipements, notamment les buts de soccer.

»
Offrir plus d'activités pour les personnes âgées de 55 ans et plus.

»
Ajout de terrains synthétiques et de terrains intérieurs

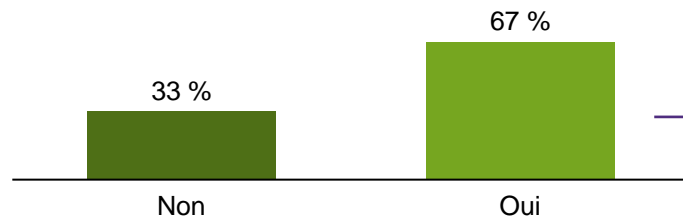
Note : Les commentaires présentés dans cette diapositive résument l'essentiel des observations recueillies lors du sondage.

ACTIVITÉS DES ASSOCIATIONS

La principale raison pour laquelle les répondants n'ont pas participé à une activité d'une association est que l'activité souhaitée n'est pas proposée sur le territoire de Beaconsfield

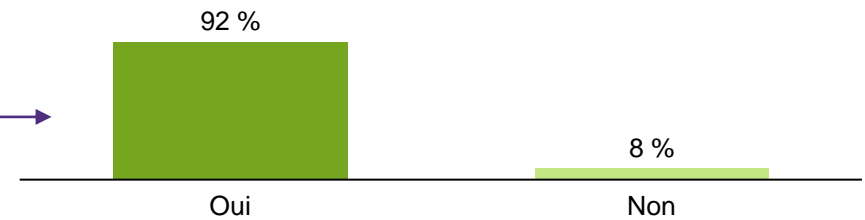
Répondant ayant participé à une activité d'une association

% du nombre de répondants, 2023, n = 971



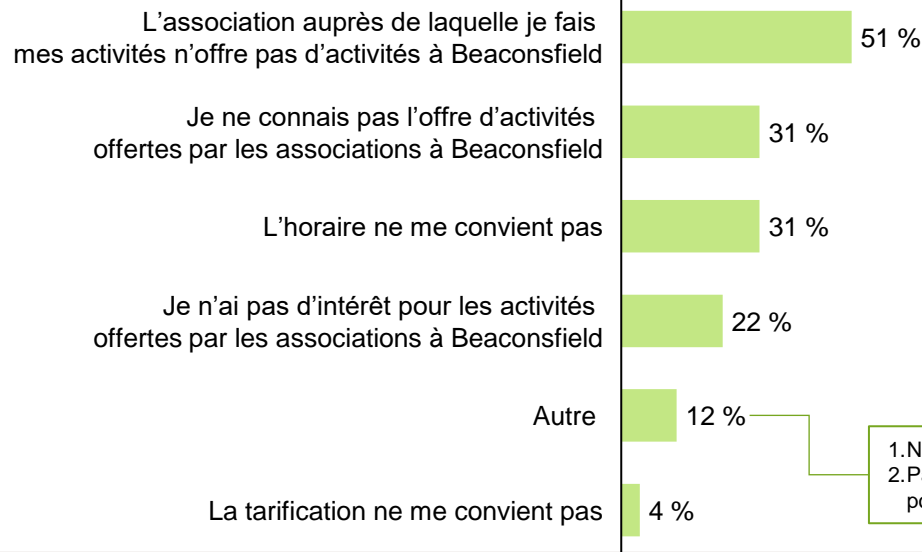
Activités offertes par une association s'étant déroulées à Beaconsfield

% du nombre de répondants, 2023, n = 648



Raison pour laquelle le répondant n'a pas pris part à une activité offerte par une association de Beaconsfield

% du nombre de répondants, 2023, n = 31



1. Nouveau résident
2. Pas d'association pour les parents

Type d'activités communautaires pratiquées à l'extérieur de Beaconsfield

% du nombre de répondants, 2023, n = 31



L'offre communautaire rêvée...

Élément voulant être retrouvé au niveau communautaire

Réponses les plus fréquentes, 2023, n = 17

On retrouve plusieurs associations pour les personnes âgées, mais pas assez pour les parents.

Plus d'activités pour les jeunes familles.

Renforcer le sens de la communauté en bonifiant la programmation des activités et événements.

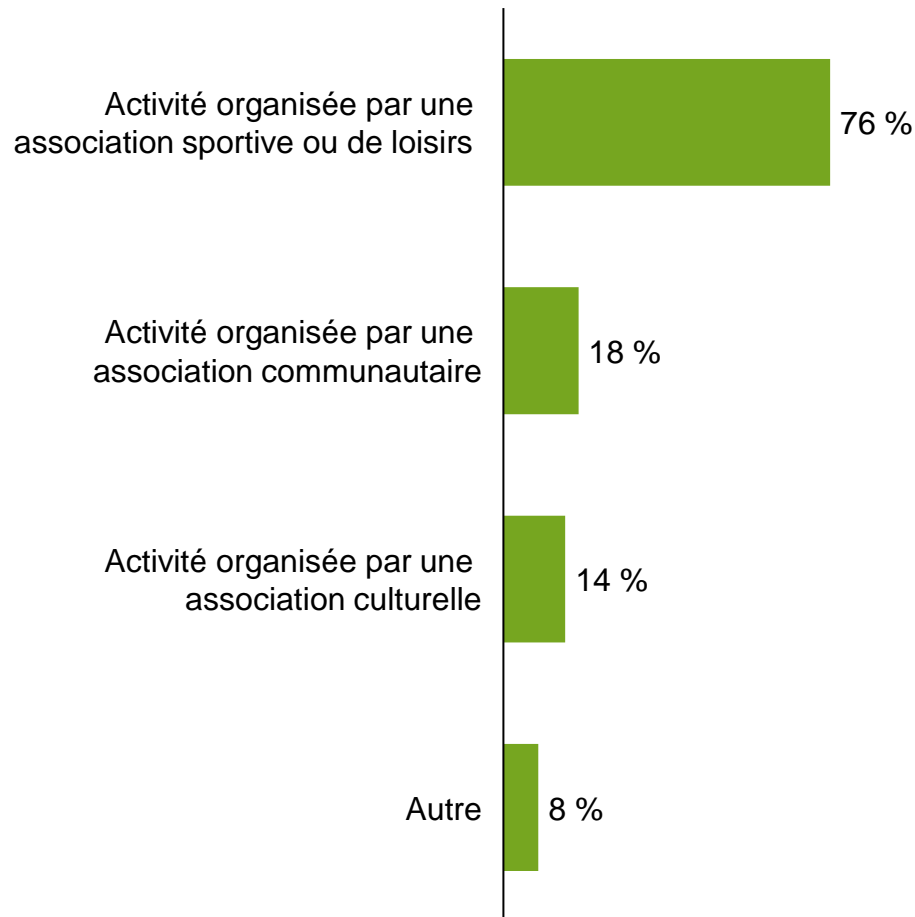
Une plus grande variété d'activités pour répondre aux différents besoins.

Un jardin communautaire.

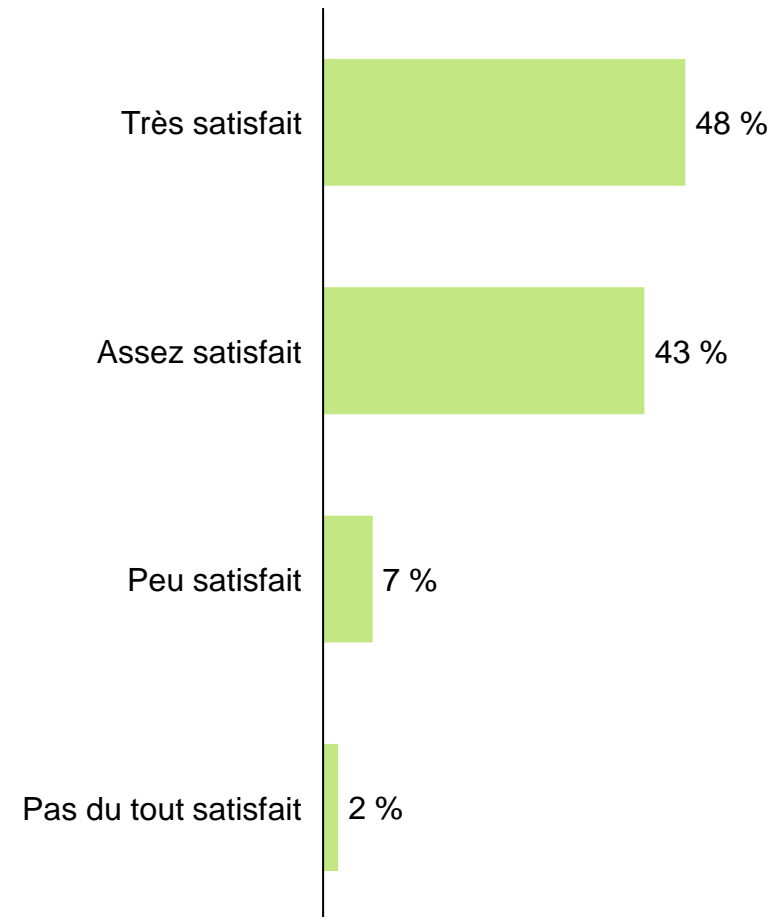
Note : Les commentaires présentés dans cette diapositive résument l'essentiel des observations recueillies lors du sondage.

Les activités sportives ou de loisirs sont les types d'activités les plus fréquemment choisies par les répondants, et la majorité d'entre eux sont très ou assez satisfaits des activités qu'ils pratiquent

Fréquentation type d'activités organisées par des associations
% du nombre de répondants, 2023, n = 587



Niveau de satisfaction par rapport aux activités pratiquées
% du nombre de répondants, 2023, n = 587



Les citoyens aimeraient voir comme amélioration...

Commentaires sur l'offre proposée des associations

Réponses les plus fréquentes, 2023, n = 194

»
Ouverture des associations à prendre plus de bénévoles / membres.

»
Disponibilité des espaces de rassemblement.

»
De plus grands espaces et de meilleure qualité afin de permettre à ses associations de se rassembler.

»
Une meilleure communication des activités en cours.

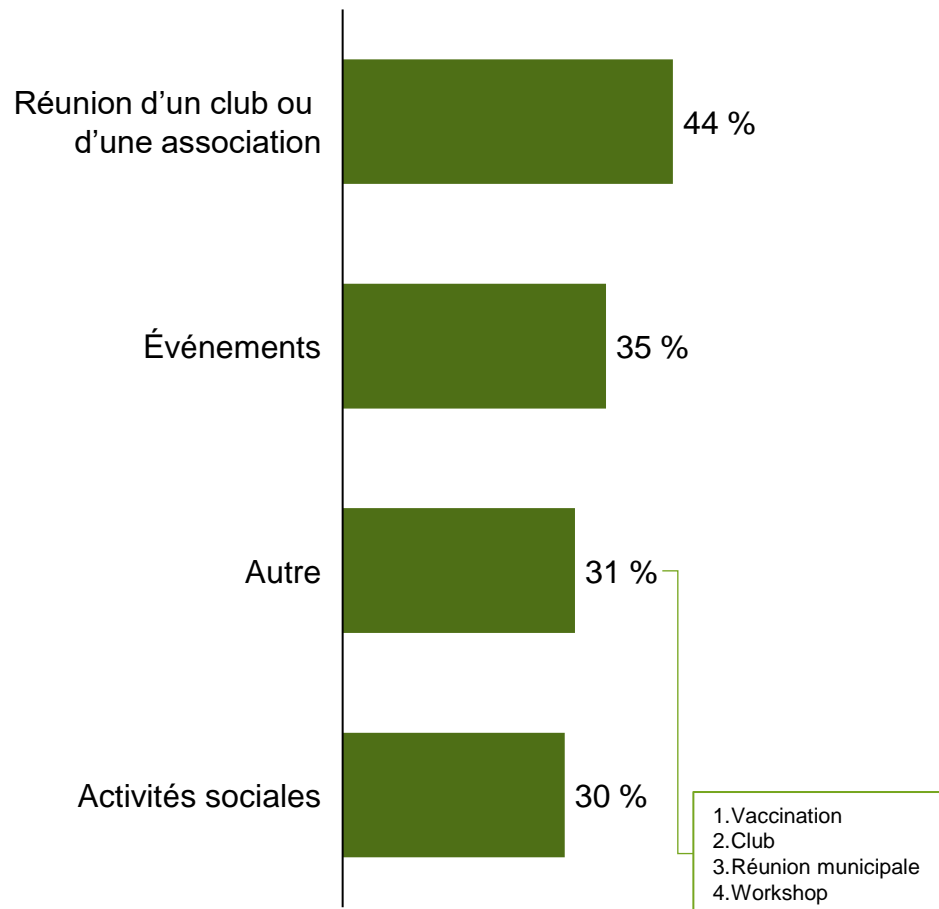
Note : Les commentaires présentés dans cette diapositive résument l'essentiel des observations recueillies lors du sondage.

ANNEXE HERB LINDER

L'Annexe Herb Linder est surtout fréquentée pour des réunions de club et des événements et obtient un bon taux de satisfaction

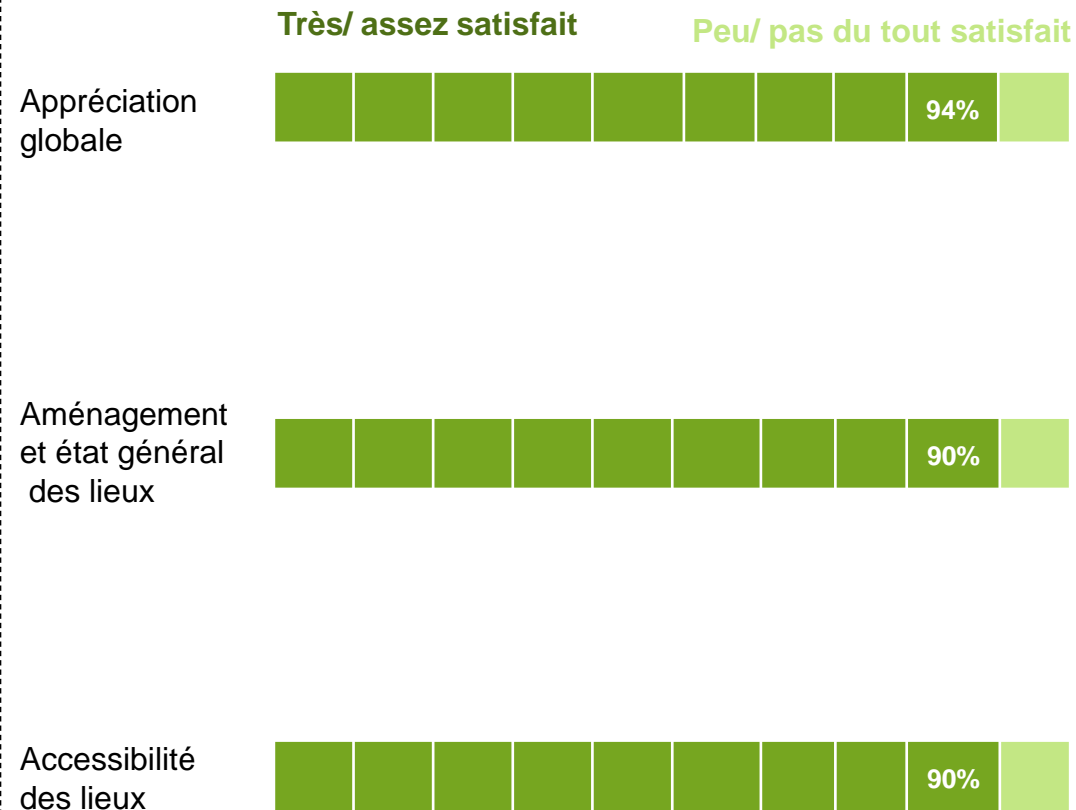
Type d'activités pratiquées à l'Annexe Herb Linder

% du nombre de répondants, 2023, n = 145



Niveau de satisfaction de l'Annexe Herb Linder

% du nombre de répondants, 2023, n = 145



Les citoyens aimeraient voir comme amélioration...

Commentaires pour améliorer l'expérience de l'Annexe Herb Linder

Réponses les plus fréquentes, 2023, n = 36

»
Bien que les installations soient
rénovées, les lieux sont petits.

»
Ajout d'équipements visuels et audio
de meilleure qualité.

»
Améliorer l'accessibilité universelle
des lieux.

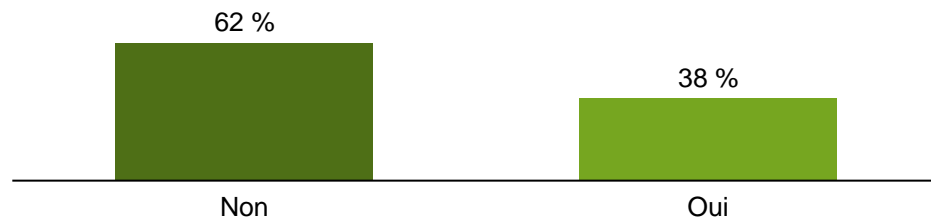
Note : Les commentaires présentés dans cette diapositive résument l'essentiel des observations recueillies lors du sondage.

BÉNÉVOLAT

Un peu plus d'un tiers des répondants ont déjà fait du bénévolat à Beaconsfield, et plus de la moitié d'entre eux l'ont fait auprès d'une association sportive

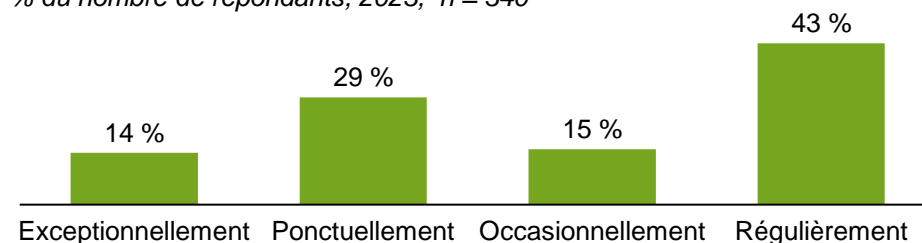
Répondant ayant déjà fait du bénévolat à Beaconsfield

% du nombre de répondants, 2023, n = 909



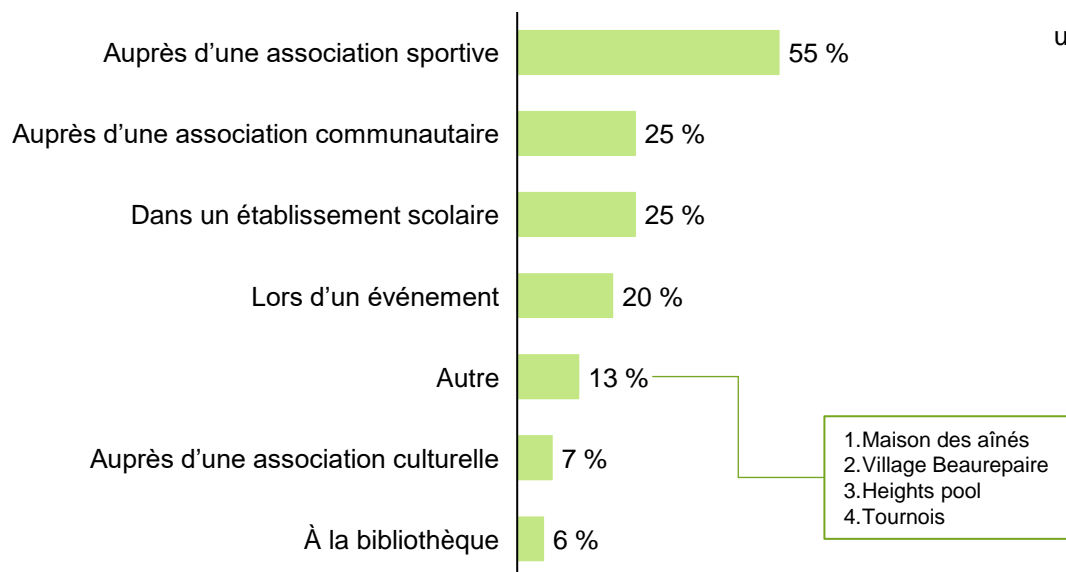
Fréquence à laquelle les répondants ont fait du bénévolat à Beaconsfield

% du nombre de répondants, 2023, n = 340



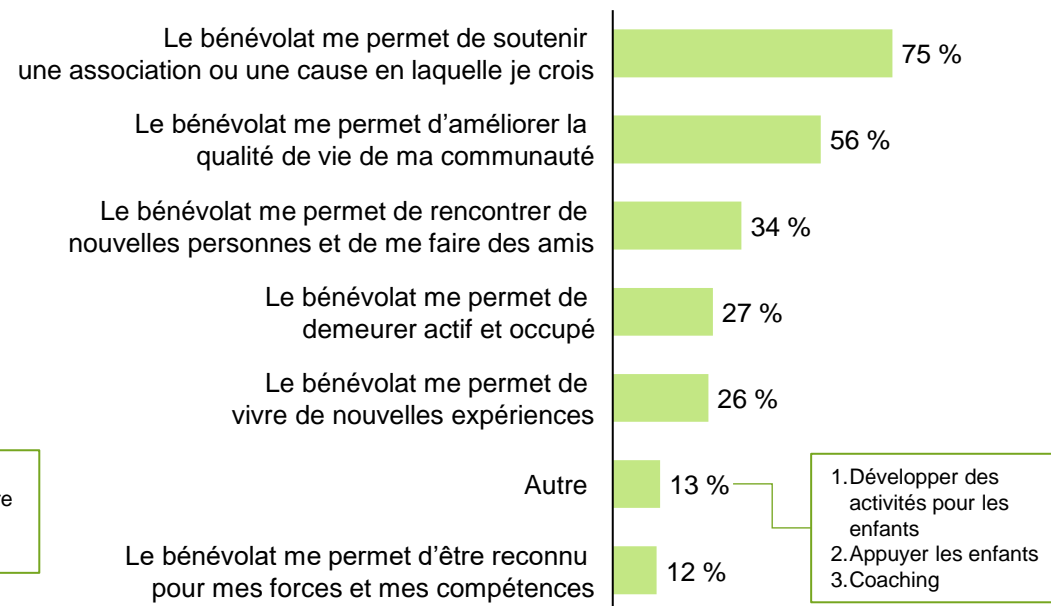
Contexte dans lequel les répondants ont fait du bénévolat à Beaconsfield

% du nombre de répondants, 2023, n = 340



Motivation de faire du bénévolat à Beaconsfield

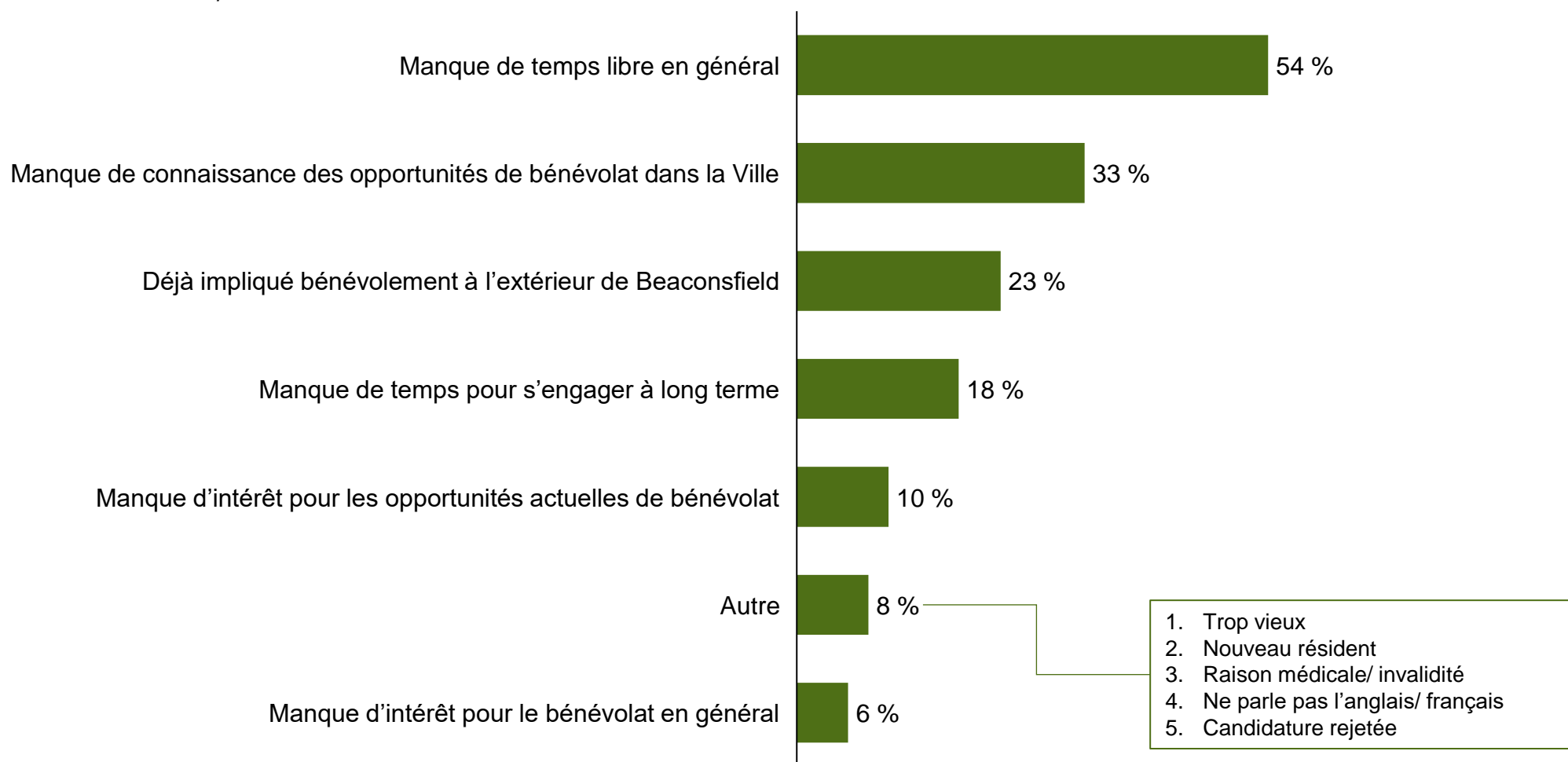
% du nombre de répondants, 2023, n = 340



Les répondants ne font principalement pas de bénévolat en raison d'un manque de temps et d'une méconnaissance des opportunités de bénévolat disponibles

Raison pour laquelle les participants ne font pas de bénévolat à Beaconsfield

% du nombre de répondants, 2023, n = 564

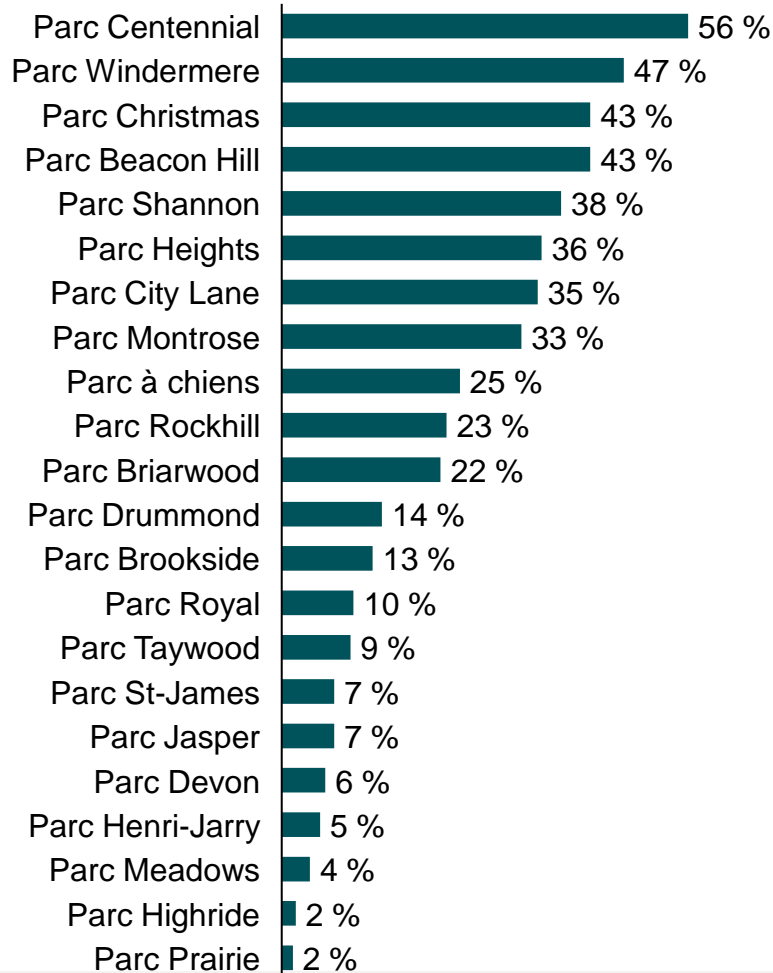


PARCS

Les parcs les plus fréquentés à Beaconsfield sont Centennial, Windermere, Christmas et Beacon Hill et les résidents y pratiquent essentiellement la marche et les activités sportives

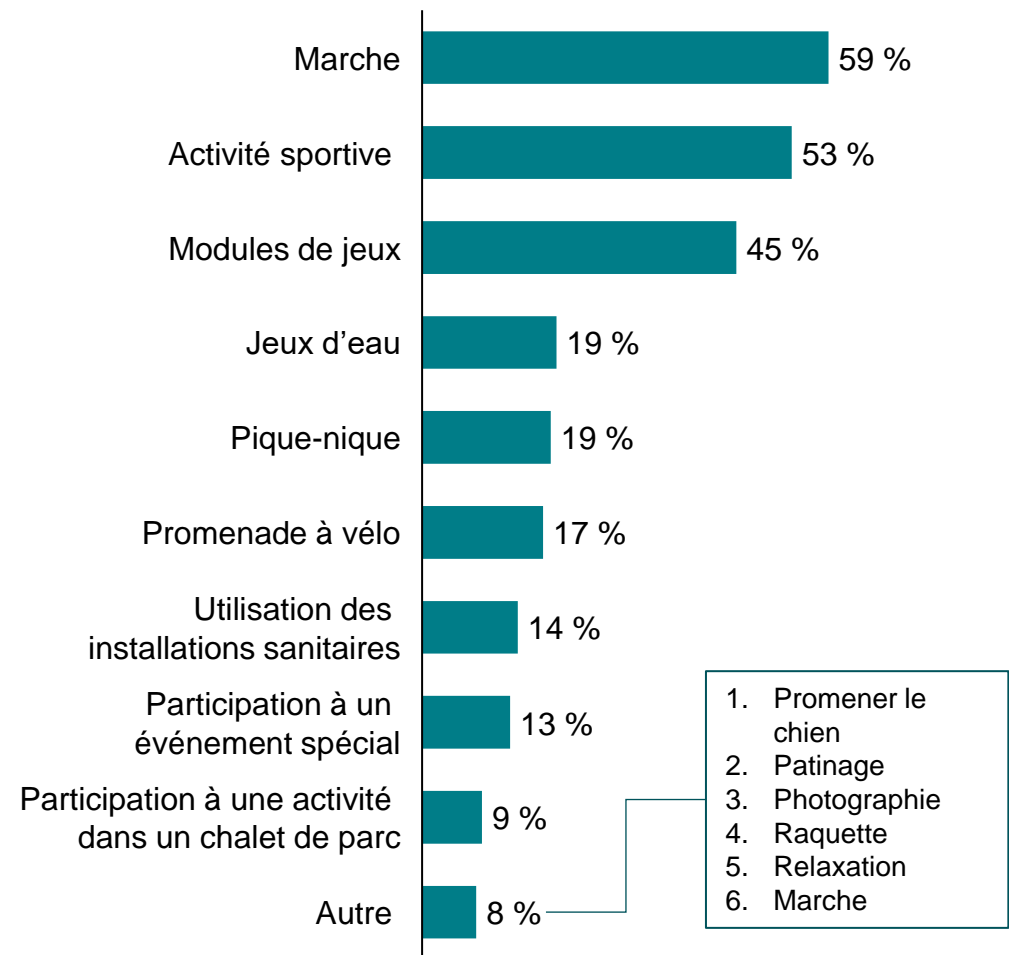
Parcs fréquentés à Beaconsfield

% du nombre de répondants, 2023, n = 717



Type d'activités pratiqués dans les parcs

% du nombre de répondants, 2023, n = 717

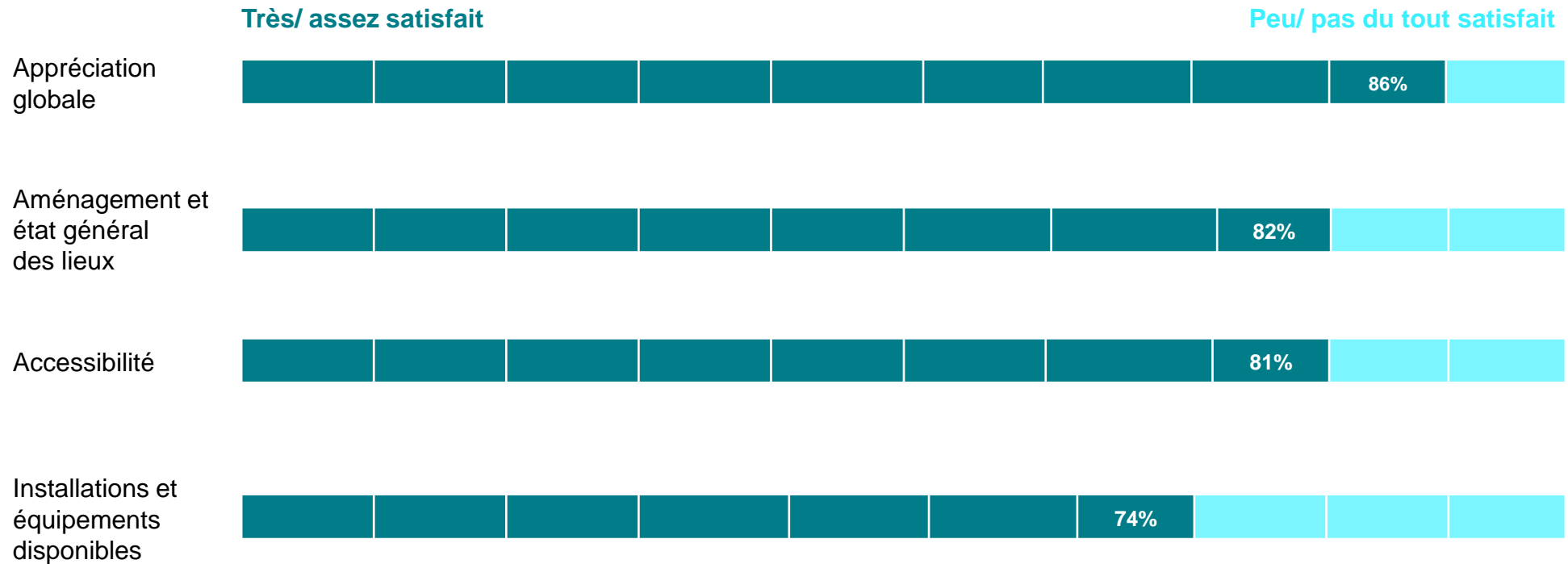


PARCS

Globalement, les répondants se montrent assez satisfaits des parcs, cependant, les installations et équipements disponibles pourraient être améliorés

Niveau de satisfaction des parcs

% du nombre de répondants, 2023, n = 717



Les citoyens aimeraient voir comme amélioration...

Commentaires pour améliorer l'expérience dans les parcs municipaux

Réponses les plus fréquentes, 2023, n = 287

Les modules de jeux de certains parcs sont désuets et mal entretenus.

Amélioration des sentiers pédestres.

Modernisation des chalets de parcs, qui pourraient devenir des lieux de rassemblement plus fréquents.

L'entretien général des lieux serait à revoir ainsi que la propreté à améliorer.

Ajout et modernisation des modules de jeux pour les enfants

Ajout de mobiliers urbains, tel que des fontaines d'eau, des bancs, des tables de pique-nique, des poubelles, des toilettes, etc.

Ajout de jeux d'eau, notamment pour les personnes qui n'ont pas les moyens de payer les frais d'adhésion aux piscines.

Note : Les commentaires présentés dans cette diapositive résument l'essentiel des observations recueillies lors du sondage.

Les répondants souhaitent être impliqués dans leur vie de quartier, mais sont moins nombreux à réaliser des actions concrètes en ce sens

Niveau d'accord avec les énoncés suivants

% du nombre de répondants, 2023, n = 744

Tout à fait/ assez d'accord

Peu/ pas du tout d'accord

Je suis à l'aise de proposer de l'aide à mes voisins



Je parle avec mes voisins



Je suis à l'aise de demander de l'aide à mes voisins



Dans la ville, les enfants peuvent jouer dehors sans danger



Je m'implique pour améliorer la vie de mon quartier



L'épisode de verglas d'avril 2023 m'a amené à renforcer/solidifier les liens avec mes voisins



Les gens s'impliquent pour garder la ville propre

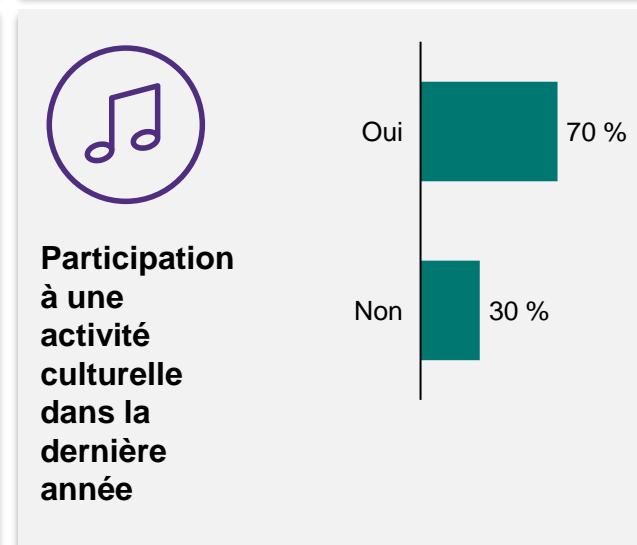
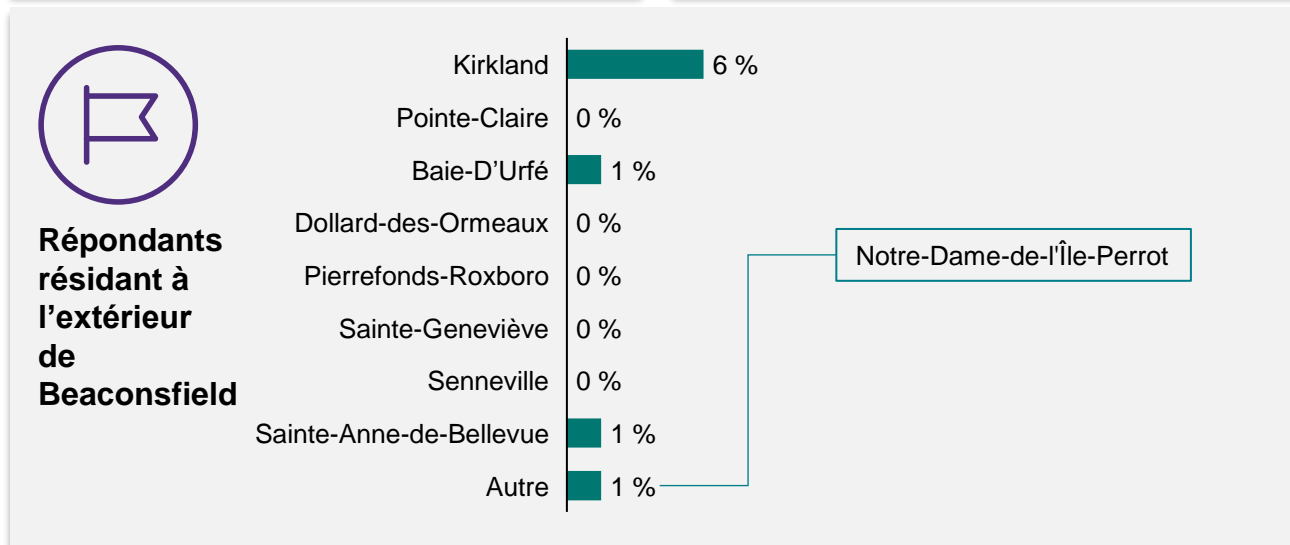
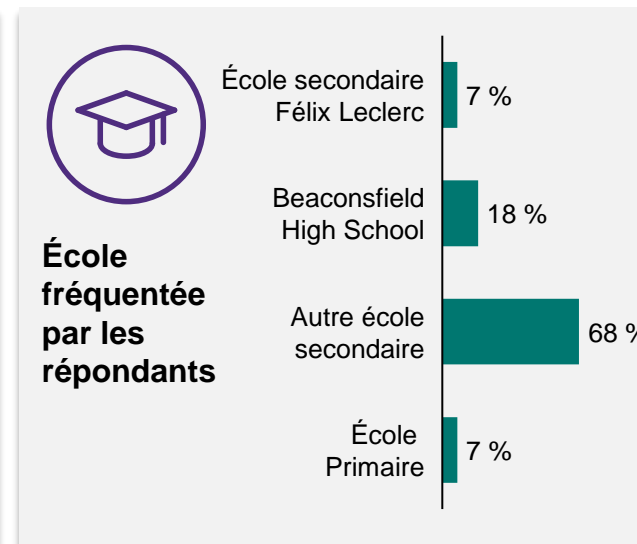
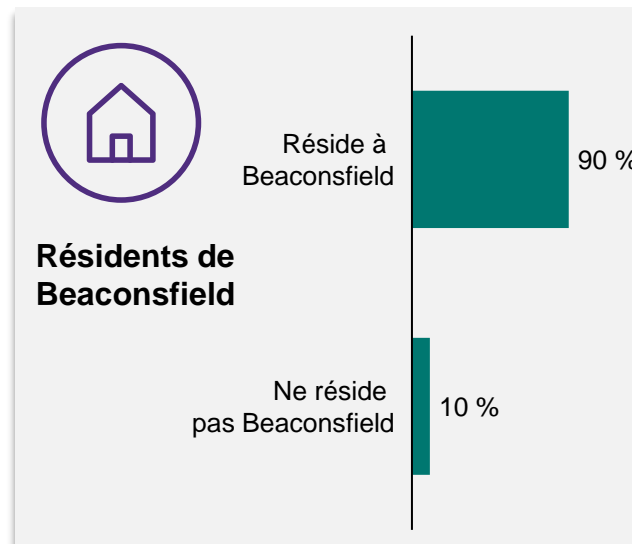
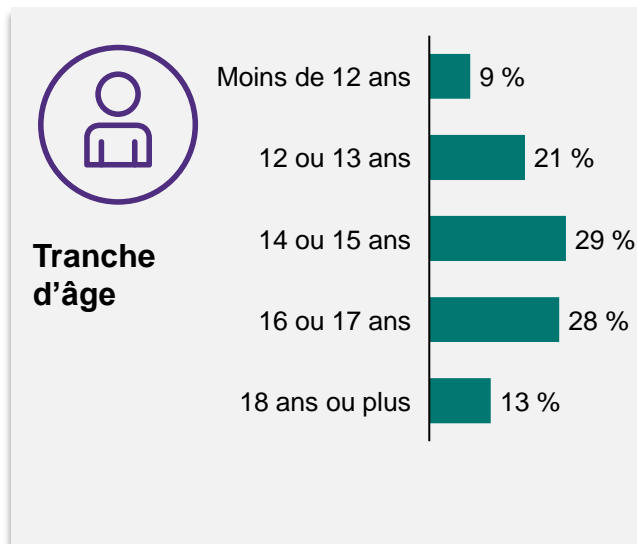


Sondage auprès des adolescents

Profil des répondants

Profil des répondants au sondage

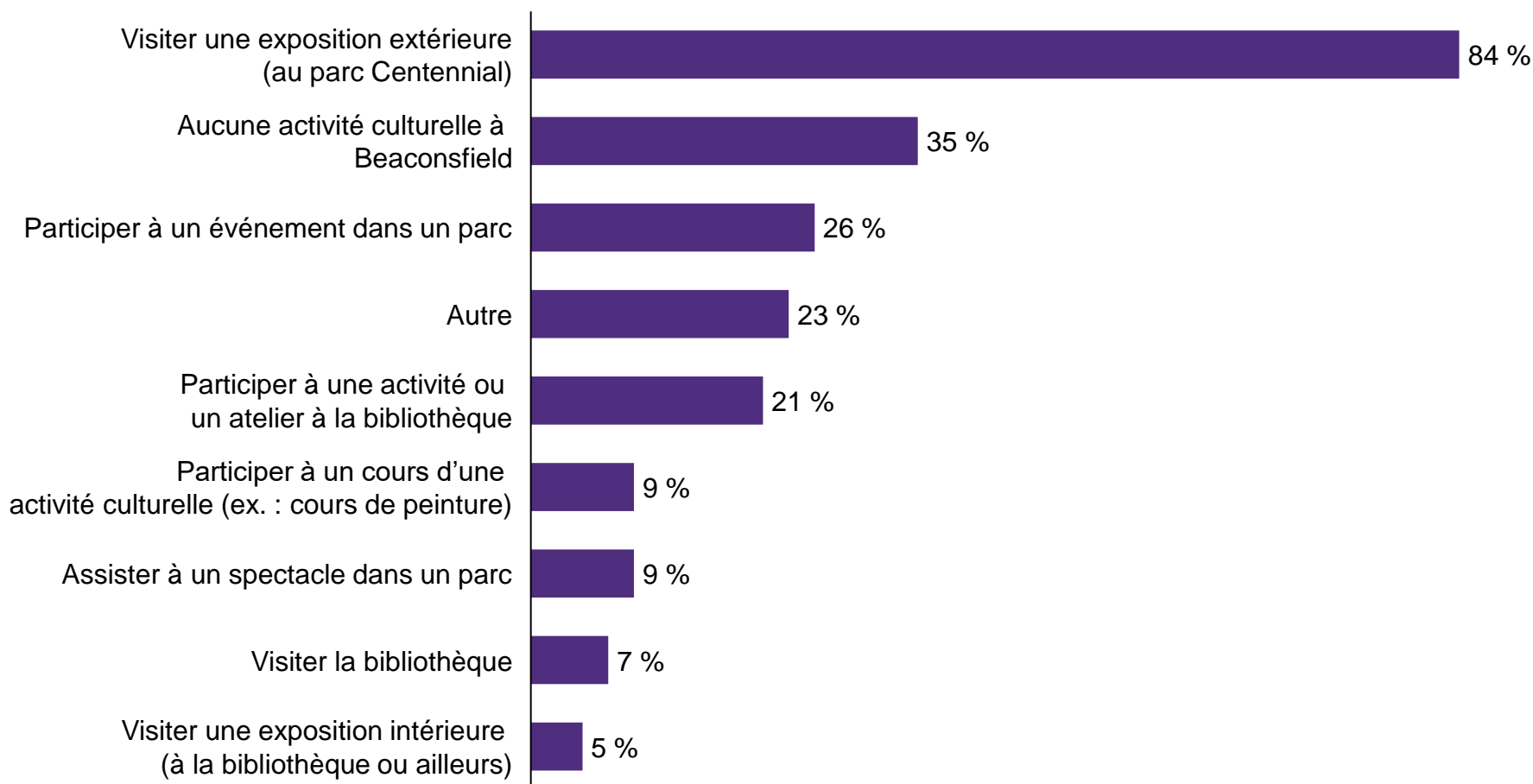
En % du nombre de répondant(e)s, 2023, n = 68



Les expositions extérieures et les activités dans les parcs municipaux sont les activités culturelles les plus populaires chez les répondants

Activités culturelles les plus populaires chez les adolescents au cours de la dernière année

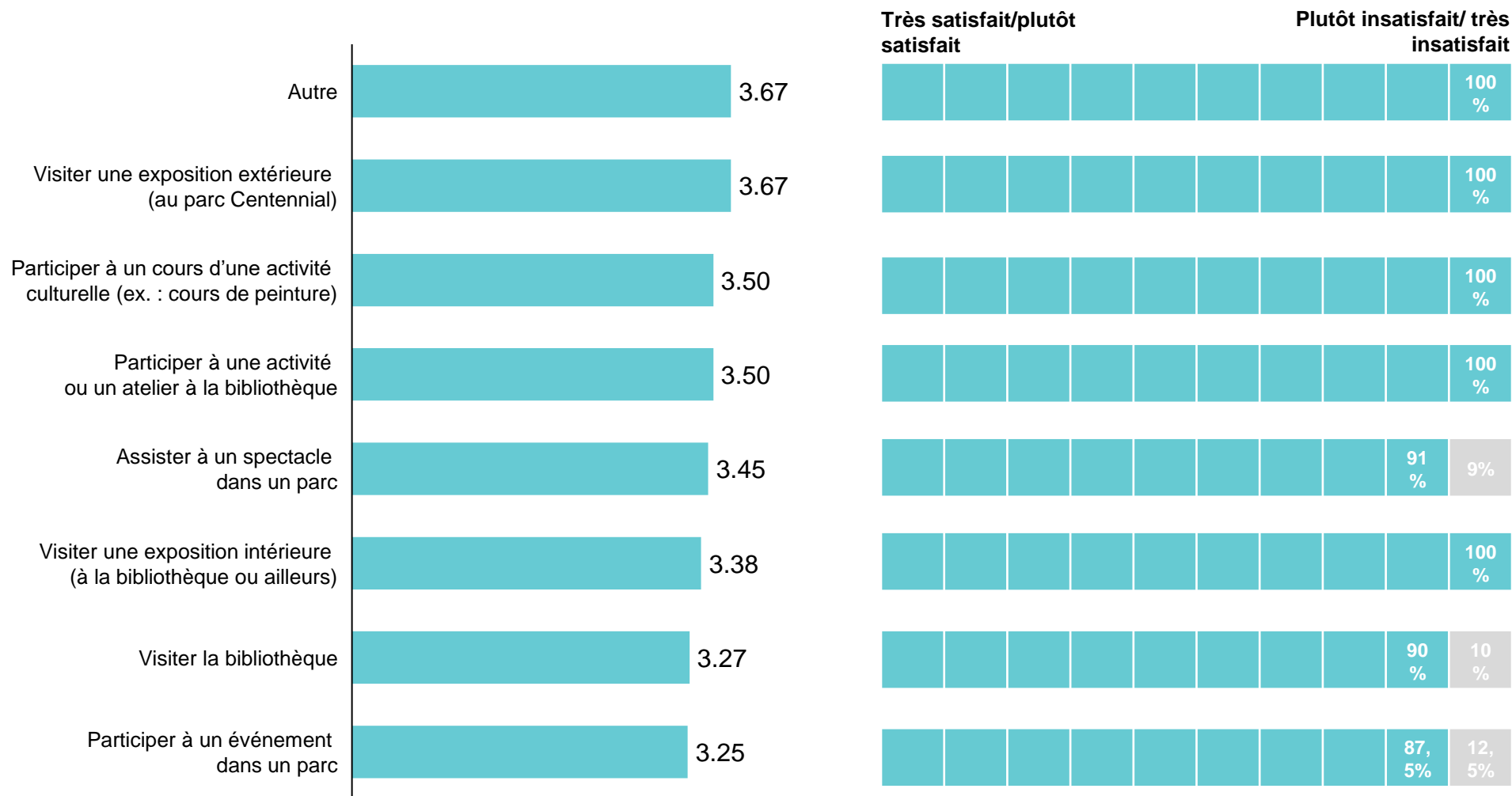
En % du nombre de répondant(e)s, 2023, n = 43



Les répondants de disent généralement très satisfaits de l'offre d'activités culturelles à Beaconsfield

Satisfaction globale par rapport aux activités culturelles offertes à Beaconsfield

En poids moyen de chaque catégorie*; % du nombre de répondant(e)s, 2023, n = 34

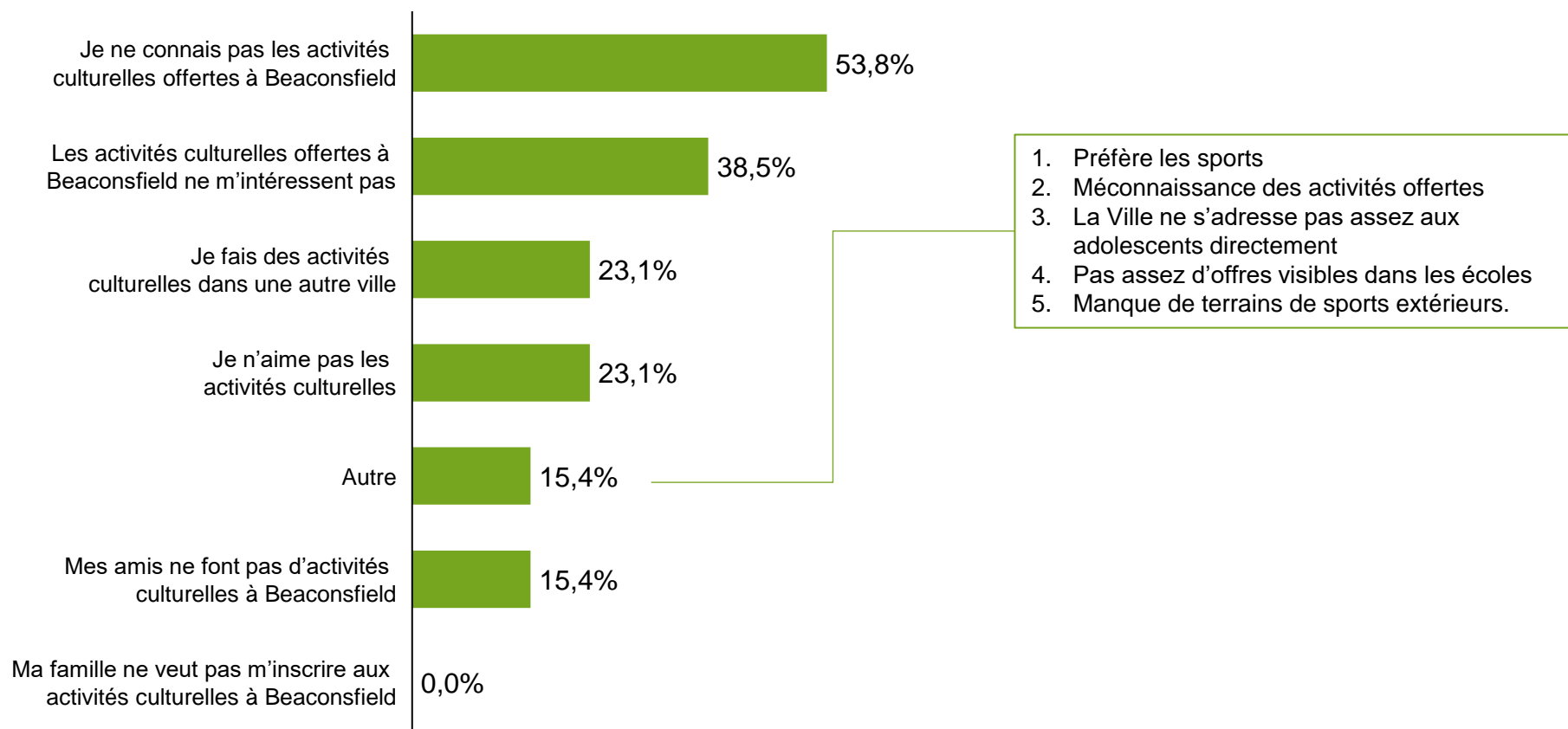


* Pondération : 4 = très satisfait; 3 = plutôt satisfait; 2 = plutôt insatisfait; 1 = pas du tout satisfait; 0 = je ne sais pas

La principale cause de non-participation des répondants aux activités culturelles est la méconnaissance de ce qui est offert

Raisons qui ont incité les répondants à ne pas participer aux activités culturelles offertes à Beaconsfield

En poids moyen de chaque catégorie*; % du nombre de répondant(e)s, 2023, n = 13



* Pondération : 4 = très satisfait; 3 = plutôt satisfait; 2 = plutôt insatisfait; 1 = pas du tout satisfait; 0 = je ne sais pas

Les adolescents aimeraient voir comme amélioration à l'offre d'activités culturelles...

Commentaires des répondants sur ce qu'ils aimeraient voir comme amélioration concernant l'offre d'activités culturelles

Réponses les plus fréquentes, 2023, n = 22

Une meilleure offre d'activités s'adressant aux adolescents plus âgés.

Une plus grande accessibilité à la bibliothèque, tels que des heures d'ouverture plus longues pour y étudier ainsi que plus d'ordinateurs.

Augmenter l'offre en activités artistiques et de créativité, comme la création 3D.

Plus d'activités reliées aux instruments de musique.

Une offre en activités sportives plus variée, comme des leçons de planche à rouler.

Une plus grande quantité de terrains de basketball.

Accès plus facile à la liste des activités culturelles via le téléphone cellulaire.

Plus d'activités à thématique de Noël. Le marché de Noël était très amusant!

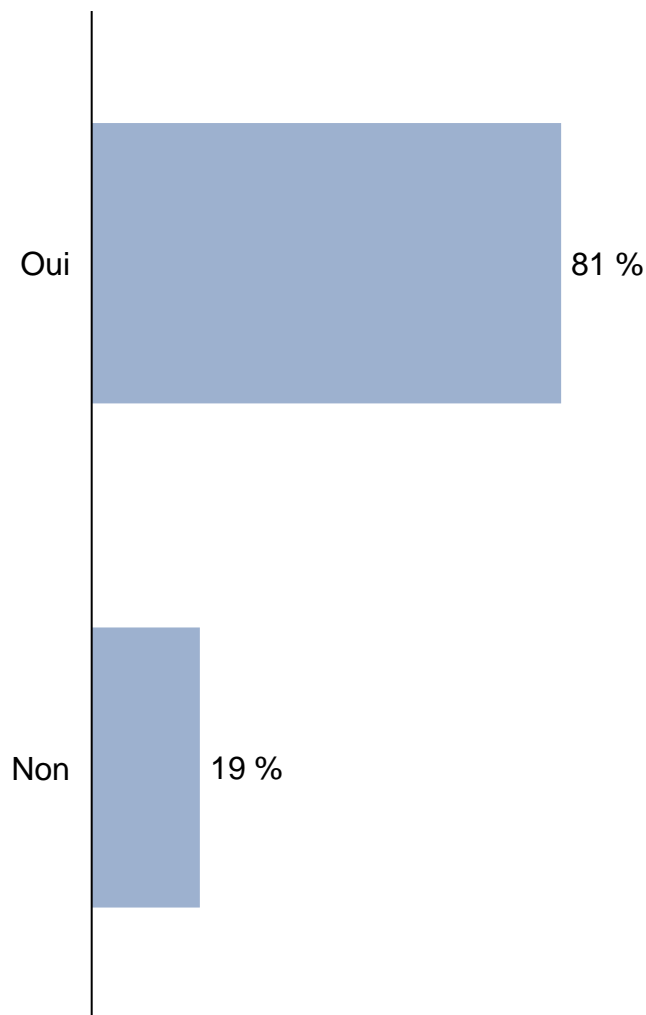
Plus d'expositions s'adressant aux adolescents, comme des expositions de voitures.

Note : Les commentaires présentés dans cette diapositive résument l'essentiel des observations recueillies lors du sondage.

L'utilisation des parcs, des pistes cyclables et les équipes sportives sont les plus fréquentés par les répondants

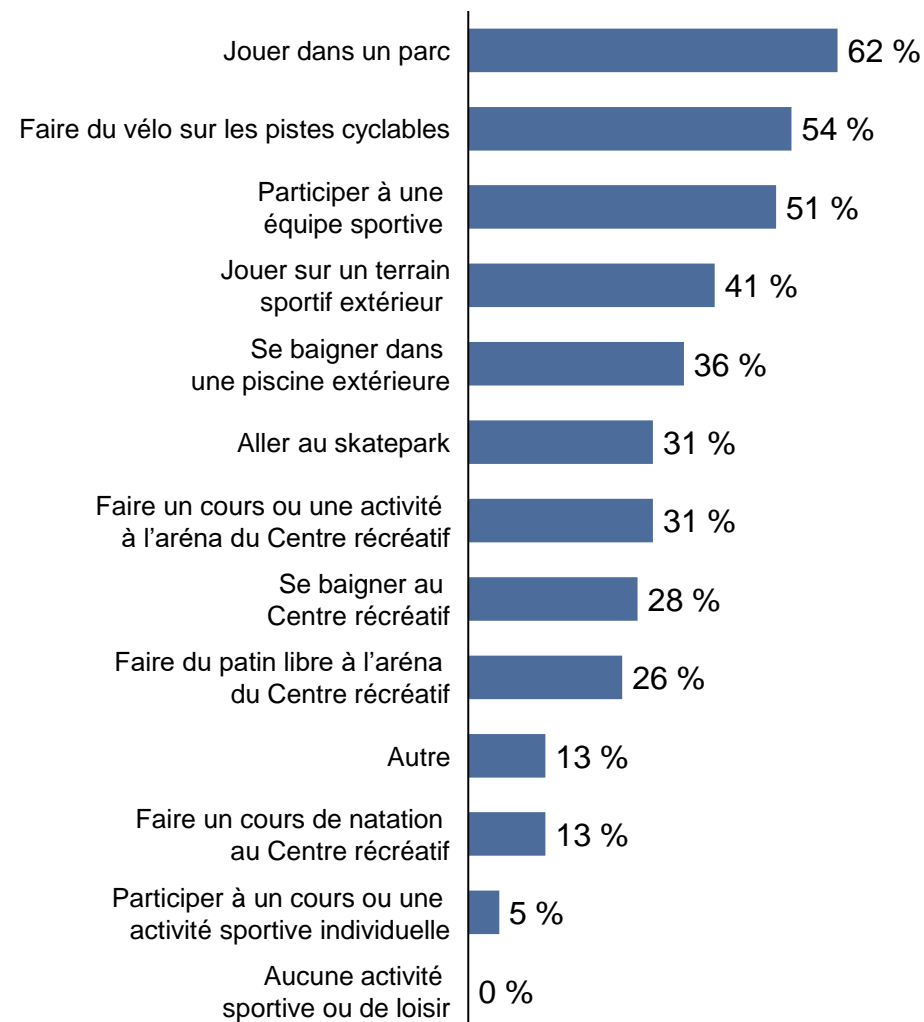
Répondants ayant participé à une activité sportive ou de loisir dans la dernière année

% du nombre de répondants, 2023, n = 48



Activité sportive ou loisir pratiqué(e)

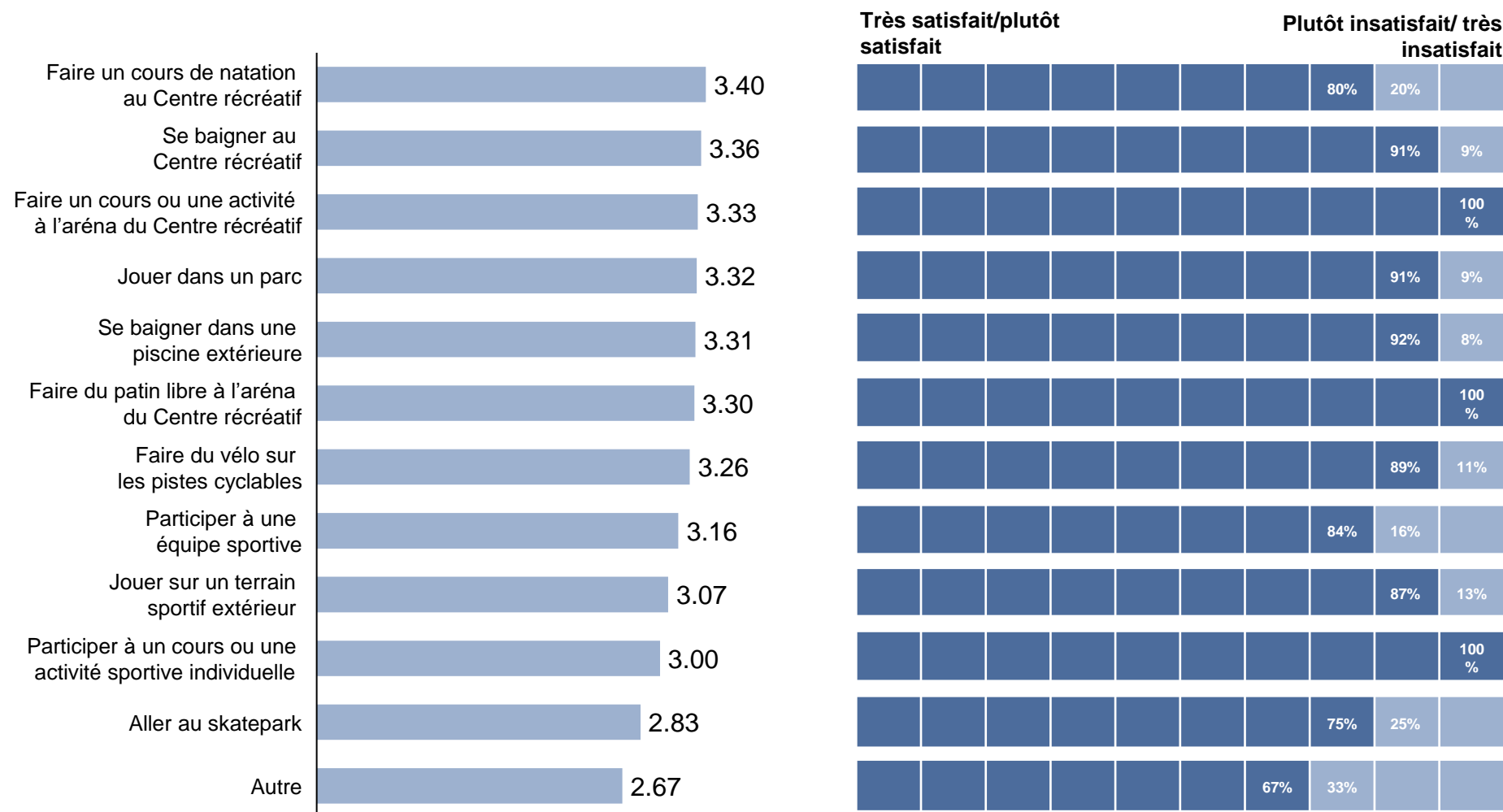
% du nombre de répondants, 2023, n = 39



Les répondants de disent généralement très satisfaits de l'offre d'activités sportives à Beaconsfield

Satisfaction globale par rapport aux activités sportives offertes à Beaconsfield

En poids moyen de chaque catégorie*; % du nombre de répondant(e)s, 2023, n = 37

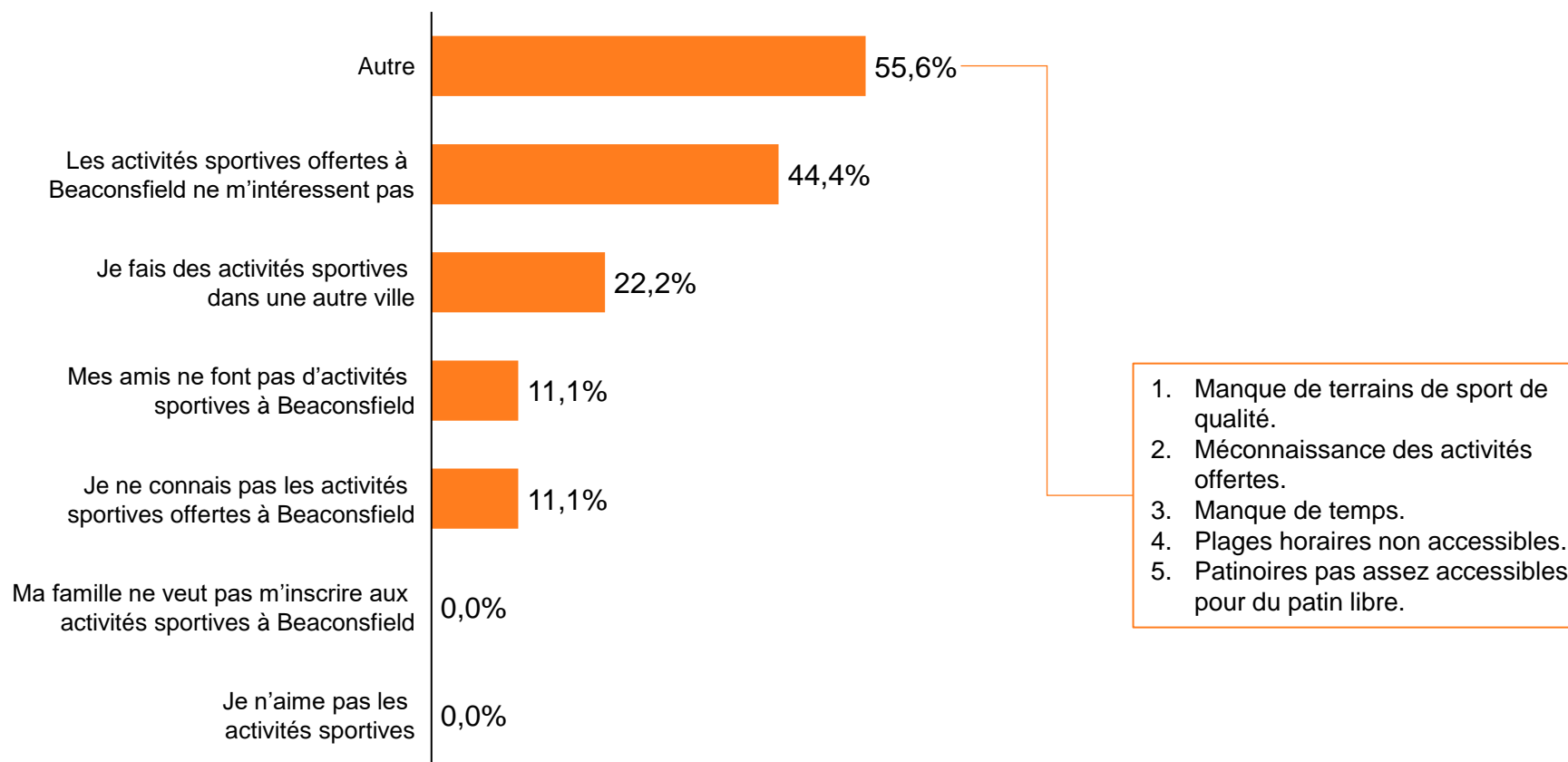


* Pondération : 4 = très satisfait; 3 = plutôt satisfait; 2 = plutôt insatisfait; 1 = pas du tout satisfait; 0 = je ne sais pas

Principales causes de non-participation des répondants aux activités sportives et loisirs

Raisons qui ont incité les répondants à ne pas participer aux activités sportives et loisirs offert(e)s à Beaconsfield

En poids moyen de chaque catégorie*; % du nombre de répondant(e)s, 2023, n = 9



* Pondération : 4 = très satisfait; 3 = plutôt satisfait; 2 = plutôt insatisfait; 1 = pas du tout satisfait; 0 = je ne sais pas

Les adolescents aimeraient voir comme amélioration à l'offre d'activités sportives...

Commentaires des répondants sur ce qu'ils aimeraient voir comme amélioration concernant l'offre d'activités sportives et de loisirs
Réponses les plus fréquentes, 2023, n = 25

Améliorations au niveau des pistes cyclables. Certaines sont jugées comme mal entretenues et dangereuses.

Création d'une surface de Dek Hockey.

Meilleures structures dans le Skatepark!

Plus d'équipement disponible pour pratiquer des sports et loisirs moins communs, comme le Tennis de table, le Pickleball ou le Badminton.

Amélioration des terrains de Basketball et plus grande accessibilité

Plus d'options d'activités sportives les soirées et fin de semaines.

Améliorer l'entretien des terrains de soccer. Le gazon trop long rend la pratique du sport difficile.

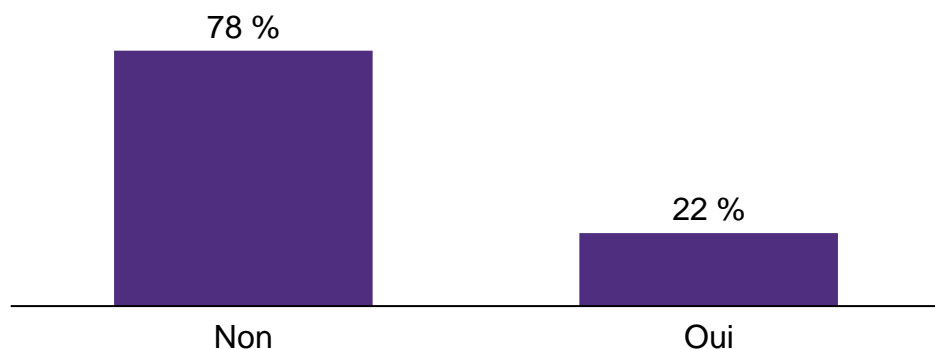
Plus d'équipes sportives durant l'hiver, pour des sports autres que le Hockey, comme le Handball.

Note : Les commentaires présentés dans cette diapositive résument l'essentiel des observations recueillies lors du sondage.

Le bénévolat est une activité peu pratiquée par les répondants

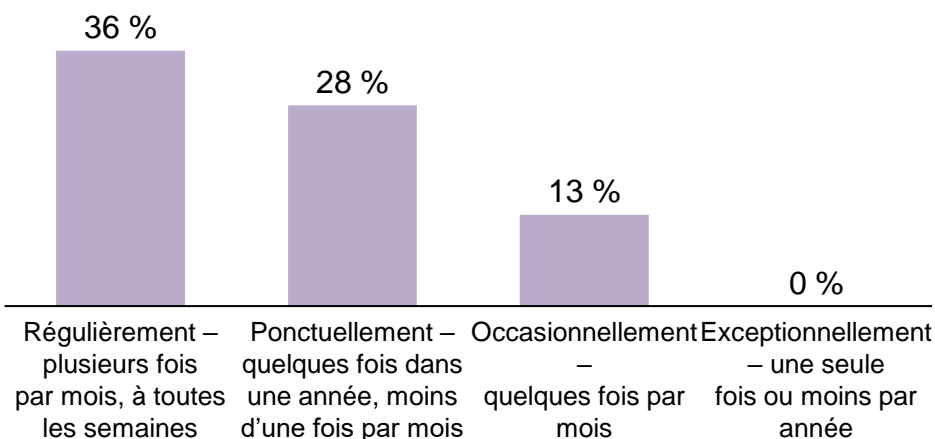
Répondants ayant réalisé du bénévolat

% du nombre de répondants, 2023, n = 45



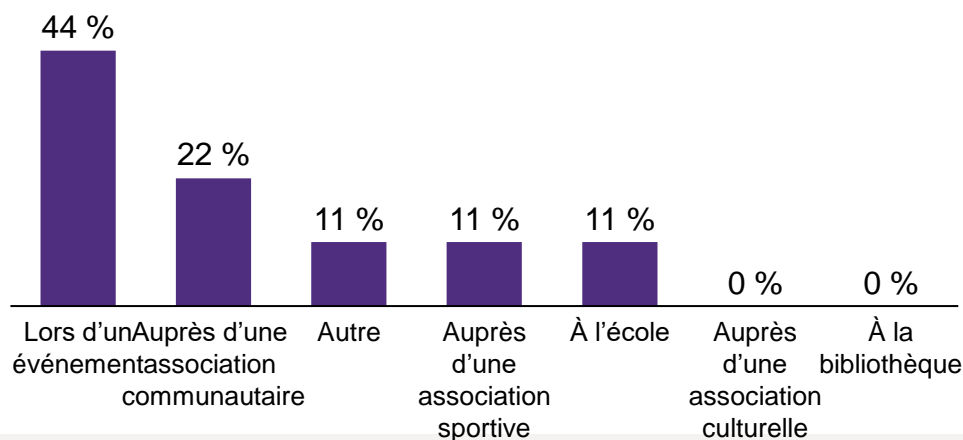
Fréquence à laquelle les répondants qui ont répondu oui font du bénévolat

% du nombre de répondants, 2023, n = 9



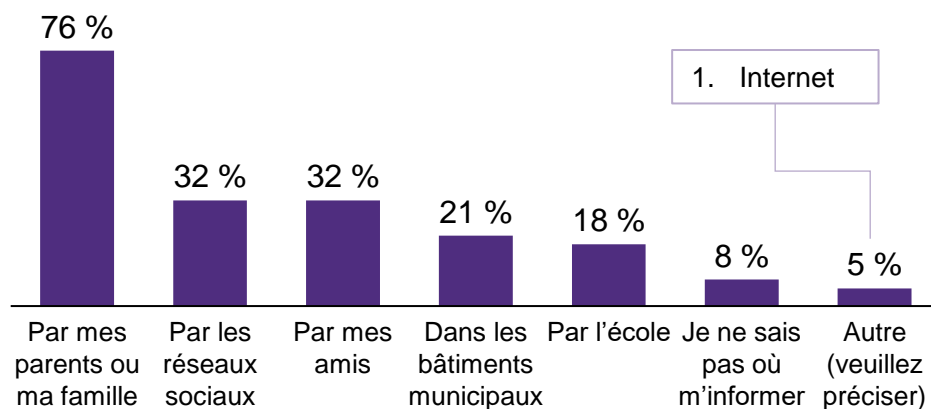
Contexte dans lequel les répondants ont fait du bénévolat à Beaconsfield

% du nombre de répondants, 2023, n = 9



Moyen utilisé par les répondants pour s'informer sur les activités disponibles à Beaconsfield

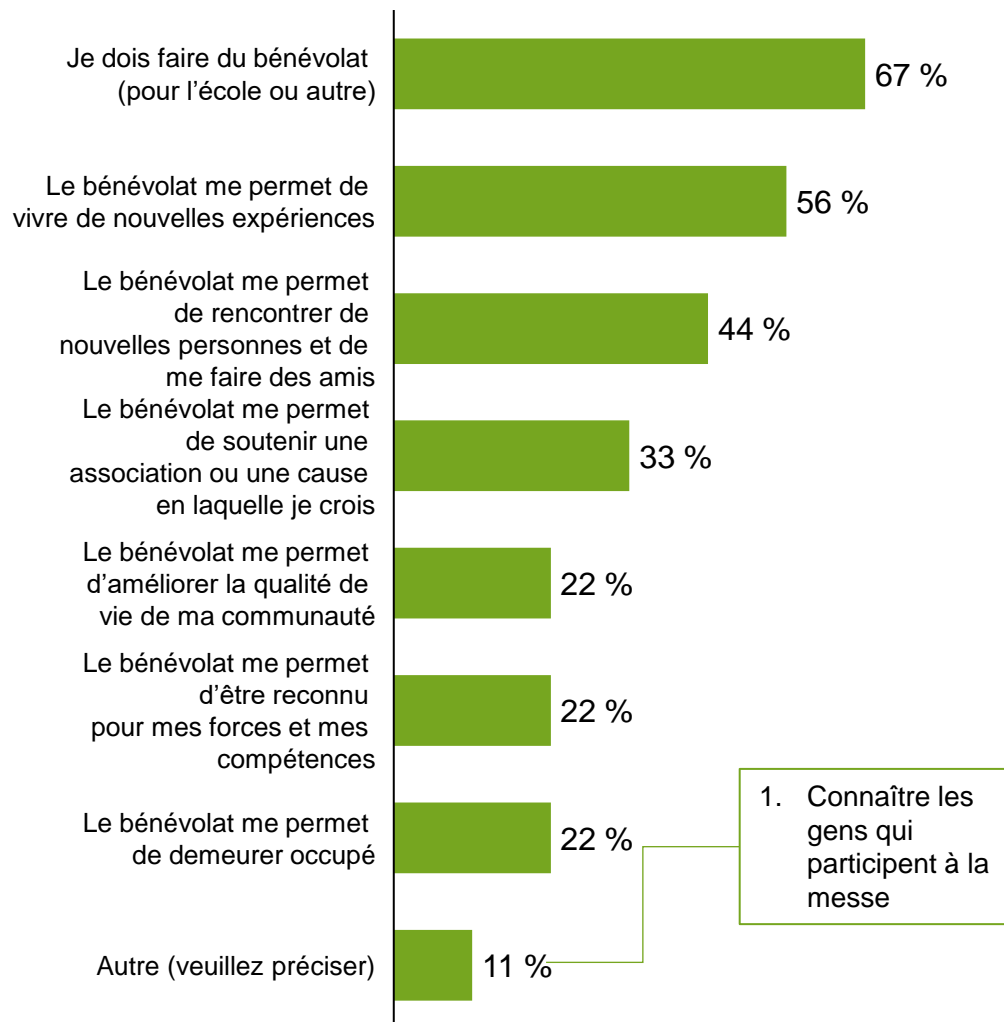
% du nombre de répondants, 2023, n = 38



La participation des répondants aux activités de bénévolat est principalement influencée par l'école et le manque de connaissances.

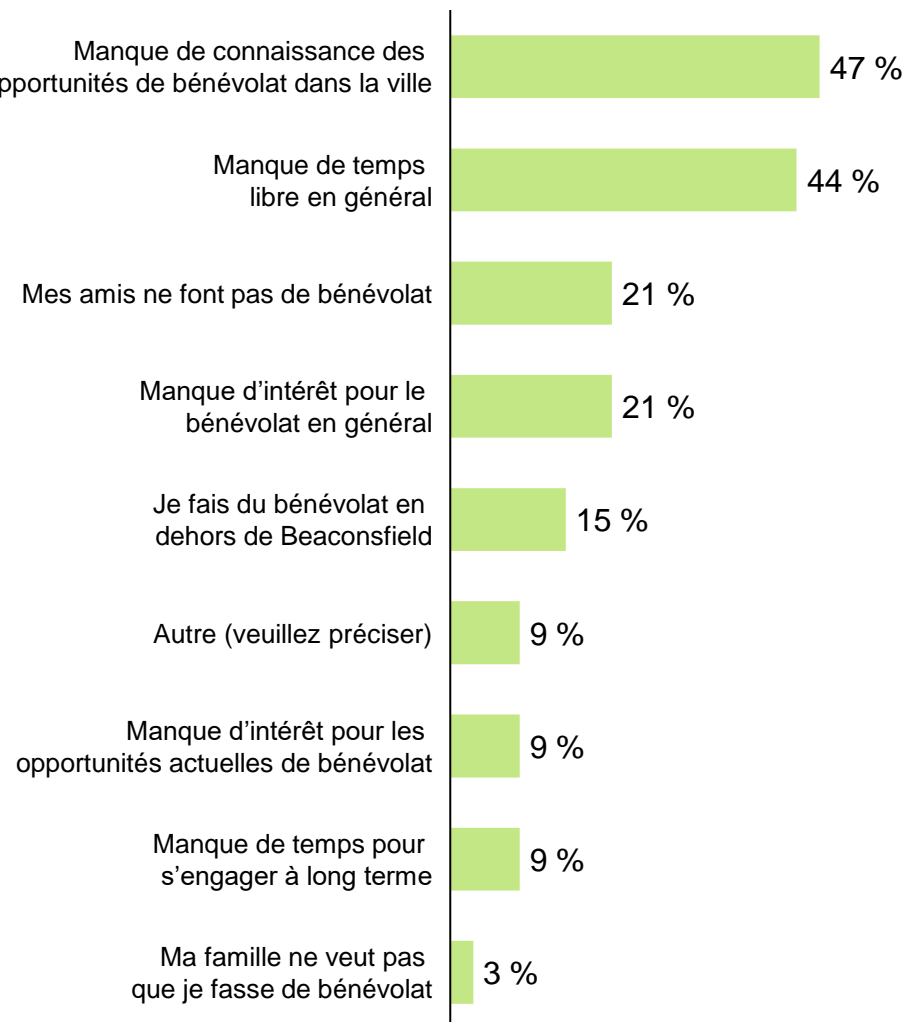
Motivation des répondants à participer aux activités de bénévolat à Beaconsfield

% du nombre de répondants, 2023, n = 9



Raisons qui incitent les répondants à ne pas participer au bénévolat (question à choix multiples)

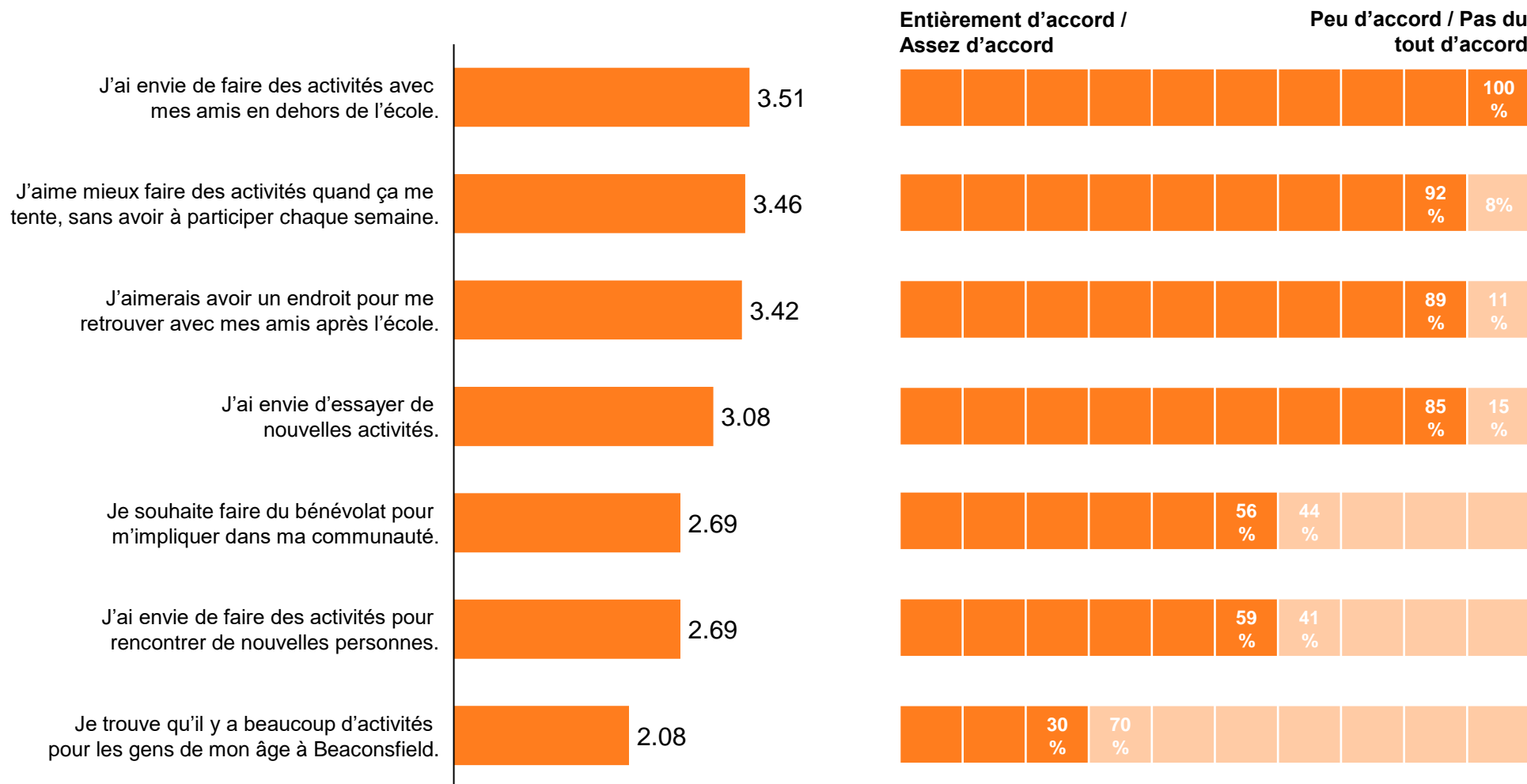
% du nombre de répondants, 2023, n = 34



Les répondants sont d'avis qu'il manque d'activités pour les adolescents à Beaconsfield

Niveau d'accord avec des énoncés sur l'offre actuelle

En poids moyen de chaque catégorie*; % du nombre de répondant(e)s, 2023, n = 40



* Pondération : 4 = entièrement d'accord; 3 = assez d'accord; 2 = peu d'accord; 1 = pas du tout d'accord; 0 = je ne sais pas

Les répondants ont plusieurs centres d'intérêts sportifs et artistiques

Commentaires des répondants sur ce qu'ils aiment faire durant leur temps libre

Réponses les plus fréquentes, 2023, n = 30

Voir mes amis.

Jouer aux jeux vidéos.

Écouter de la musique, danser.

Écouter des films.

Étudier, faire mes devoirs.

Lire, dessiner.

Pratiquer un sport : basketball, hockey, natation, kinball, etc.

Aller à la salle d'entraînement.

Jouer dehors, faire du vélo, pêcher.

Note : Les commentaires présentés dans cette diapositive résument l'essentiel des observations recueillies lors du sondage.

À l'avenir, voici ce que les répondants aimeraient voir à Beaconsfield...

Commentaires des répondants sur ce qu'ils aimeraient voir à Beaconsfield, qu'il n'y a pas en ce moment

Réponses les plus fréquentes, 2023, n = 28

De plus longues heures d'ouverture à la bibliothèque pour pouvoir y étudier avec mes amis.

Un terrain de Soccer de surface synthétique!

Plus d'évènements communautaires et plus de cours divers disponibles le soir.

Une petite plage pour pouvoir se retrouver entre amis et en famille durant l'été!

Un espace pour pratiquer le Volleyball de plage.

Un meilleur Skate-park pour pouvoir y faire du BMX et de la planche à roulettes.

Une Ville de Beaconsfield plus en contact avec sa population d'adolescents!

Plus d'endroits où les adolescents peuvent se regrouper en sécurité.

Une meilleure accessibilité aux terrains de Basketball.

Note : Les commentaires présentés dans cette diapositive résument l'essentiel des observations recueillies lors du sondage.

Principaux constats



Constats

Population de Beaconsfield

- Beaconsfield compte une **population stable** (moins de 20 000 habitants) et qui devrait continuer de l'être dans les années à venir.
- Les résidents de Beaconsfield disposent d'un revenu par ménage plus élevé que la moyenne montréalaise et disposent d'un budget plus important que la moyenne pour les dépenses récréatives.
- Plus de 50% des ménages ont des enfants, ce qui en fait **une ville plus familiale** que les municipalités voisines. Les jeunes de 0 à 14 ans comptent pour 16 % de la population, alors que les adolescents et jeunes adultes de 15 à 24 ans représentent aussi 16 % de la population. À l'autre extrémité de la pyramide des âges, les personnes âgées de 65 ans et plus comptent pour 18 % de la population de la Ville.

Place de la culture, des sports, des loisirs et de la vie communautaire à la Ville

- **La culture, les sports, les loisirs et la vie communautaire occupent une place importante à la Ville de Beaconsfield.** On compte plusieurs infrastructures et équipements pour la pratique, ainsi que plusieurs employés dédiés à ces champs d'activités.
- Le budget culture et loisirs est de 9 M\$ (15 % du budget de la Ville) soit une proportion assez importante. Les dépenses par habitant (144 \$ / h) sont plus élevées que ce qui est observé dans de nombreuses municipalités.
- Dans les dernières années, le budget pour la culture et les loisirs a connu une croissance, mais à un rythme légèrement moins soutenu que l'ensemble du budget municipal.
- Il n'y a pas de planification stratégique générale pour la ville qui permettrait d'orienter certains éléments. Plusieurs plans ou politiques complémentaires prennent toutefois en compte les activités de la Direction Culture et loisirs (MADA, plan directeur des parcs et espaces verts, etc.)
- Au-delà des actions réalisées par la ville, le territoire peut compter sur **une soixantaine d'associations qui proposent des activités** culturelles, sportives et communautaires. Dans la majorité des cas, ces associations desservent aussi les municipalités aux alentours.

Constats

Infrastructures et équipements pour la culture, le sport, les loisirs et la vie communautaires

- La Ville est propriétaire et gestionnaire de l'ensemble de ses installations, sauf pour les piscines extérieures et les clubs nautiques qui sont gérés par des organismes communautaires (avec une formule de membership).
- **La Ville dispose d'infrastructures majeures pour la mise en œuvre de sa programmation.** Elle compte sur :
 - ✓ la bibliothèque municipale,
 - ✓ le centre récréatif (gymnase, glace et bassin aquatique)
 - ✓ l'édifice Centennial qui agit à titre de centre culturel.
 - ✓ l'annexe Herb Linder qui sert de lieux de rencontres
 - ✓ huit chalets de parc qui sont peu utilisés.
 - ✓ Plusieurs parcs et plateaux sportifs extérieurs, dont 3 piscines extérieures.
- **Les infrastructures de la Ville sont en mauvais état.** Le centre récréatif doit faire l'objet de plusieurs travaux, tant pour la piscine que l'aréna. L'édifice Centennial présente des problèmes importants au niveau de sa structure. Des travaux sont déjà prévus pour la réfection de l'aréna (2023-2024) et de la piscine (2025-2026). Un projet est aussi en cours de réflexion pour le remplacement de l'édifice Centennial par un nouveau bâtiment qui pourrait accueillir la bibliothèque, un centre culturel et des espaces communautaires.
- La Ville utilise peu les autres espaces disponibles sur son territoire comme les gymnases des écoles ou les églises. Il n'y a pas d'entente spécifique pour l'utilisation des infrastructures scolaires.
- Selon l'analyse des ratios comparables, on constate qu'il y a un déficit au niveau de l'espace disponible pour la bibliothèque

Constats

Performances et indicateurs

- Les activités organisées dans le **centre récréatif, à l'aréna et dans la piscine**, attirent un grand nombre de participants, tout comme les visites à la **bibliothèque**. Il y aurait toutefois lieu de vérifier plus spécifiquement si chacune de ces activités obtient un même taux de succès. La même analyse de la performance pour les autres activités de loisir sera également pertinente. En effet, il est important de s'assurer de l'évolution de la participation à différents types d'activités pour toujours maintenir la programmation bien alignée avec les besoins de la population. Il ne semble pas y avoir de suivi régulier quant au taux de participation aux différentes activités et à leur évolution. Une activité qui performe moins bien peut quand même répondre à un certain besoin plus niché, mais il est important d'avoir les données en main pour bien se questionner pour mettre nos efforts au bon endroit. L'évaluation se fait de façon continue à la bibliothèque et plus récemment pour les activités culturelles aussi. Des statistiques sont compilées pour les loisirs.
- Nous constatons également que les **associations** génèrent un grand nombre de participations pour les activités sur le territoire de Beaconsfield. Leur participation n'est toutefois **pas limitée aux résidents de Beaconsfield**. Cette inclusion de résidents d'autres municipalités est toutefois souvent nécessaire à la survie des associations et permet de tout de même proposer ces programmes et services à nos propres résidents.
- La situation inverse est également bien présente, alors que plusieurs résidents ont confirmé lors des consultations **fréquenter régulièrement les activités ou infrastructures dans les municipalités limitrophes** puisque celle-ci répondait mieux à leurs besoins ou proposait des choses différentes de ce qui est disponible à Beaconsfield.

Constats

Programmation - culture, le sport, les loisirs et la vie communautaire

- La programmation développée semble **répartie inégalement entre les différentes clientèles** visées :
 - ✓ À l'exception des activités à la piscine et à l'aréna, on retrouve peu d'activités pour les jeunes d'âge scolaire et encore moins pour les adolescents. La programmation jeunesse semble s'adresser beaucoup aux enfants d'âge préscolaire.
 - ✓ En raison de l'horaire des activités proposées, on compte peu d'activités qui s'adressent aux adultes qui travaillent;
 - ✓ La programmation pour les aînés est bien développée et assez variée;
- La programmation pourrait être davantage **diversifiée** :
 - ✓ Bien que nous n'ayons pas un historique des activités, certains commentaires des résidents portent à penser que la programmation est parfois répétitive et qu'on retrouve souvent les mêmes activités d'une année à l'autre, malgré le développement de nouveaux types d'activités.
 - ✓ Les activités sont principalement **concentrées au centre récréatif et à la bibliothèque**. Il y a peu d'activités dans les autres secteurs de la ville, comme dans les parcs. Les installations physiques sont parfois limitées dans certains secteurs, mais il y aurait lieu de développer des activités extérieures davantage à proximité des gens.
 - ✓ Les activités proposées sont surtout axées sur les **activités organisées** impliquant une inscription pour plusieurs sessions. Cette formule semble en général appréciée, mais il y a également une demande pour des activités qui peuvent être pratiquées davantage librement – que ce soit une **pratique libre** complète (par exemple, du mobilier qui permet la pratique de certaines activités au moment de son choix dans les parcs) ou une pratique libre structurée (par exemple, une période au gymnase avec certains équipements à la disposition des participants, sans inscription à long terme requise).
- La programmation n'est **pas toujours bien connue**. Plusieurs ne savent pas toujours où s'informer, en particulier pour ce qui est relatif à l'offre des associations. Celle-ci ne semble pas, ou peu, communiquée dans les outils de la Ville, limitant pour certains la possibilité de découvrir de nouvelles activités ou de nouvelles associations.

Constats

Constats principaux émanant du sondage auprès de la population

- Globalement, les répondants sont nombreux à utiliser les différentes infrastructures et installations sur le territoire. Ils prennent part à une variété d'activités et fréquentent les différents bâtiments ou plateaux. Cependant, la satisfaction par rapport aux différents éléments de l'offre est correcte – il y aurait place à amélioration.
- Les répondants sentent que l'offre proposée répond bien aux besoins des personnes âgées et aux jeunes enfants, mais est moins bien adaptée aux autres clientèles, en particulier les adolescents et les personnes en situation de handicap.
- De manière générale, pour l'offre, les répondants recherchent une diversité dans ce qui leur est proposé. Ils souhaitent à la fois des activités structurées avec inscription, mais aussi des options pour une pratique plus libre.
- Ils sont également nombreux à considérer que les infrastructures actuelles ne répondent pas nécessairement bien à leurs besoins.
- Plus spécifiquement, au niveau des activités culturelles :
 - La satisfaction générale est assez bonne, en particulier pour la bibliothèque et pour les événements extérieurs au parc Centennial.
 - Ceux qui ne prennent pas part à l'offre culturelle le font principalement puisqu'ils ont peu d'intérêt pour les activités proposées, qu'ils ne connaissent pas l'offre existante ou que l'horaire ne leur convient pas.
- Plus spécifiquement, pour les activités sportives et de loisir :
 - La satisfaction est moins élevée pour les activités intérieures sportives et de loisirs et même plutôt basse pour les activités sportives à l'extérieur de la piscine et de l'aréna. Pour les activités extérieures, le niveau de satisfaction est un peu plus élevé – et plus particulièrement pour les piscines extérieures qui obtiennent un niveau de satisfaction très élevé.
 - D'ailleurs, une part importante de répondants considère que l'offre en sports et loisirs des autres municipalités est supérieure à celle proposée par Beaconsfield. Le constat est le même pour le centre récréatif, que plus de la moitié des répondants considèrent comme inférieur à ce qu'on retrouve ailleurs.
 - La satisfaction est également élevée pour les autres activités culturelles auxquelles les répondants ont pris part.

Constats

Constats principaux émanant du sondage auprès de la population (suite)

- Plus spécifiquement pour les activités offertes par des associations communautaires, le niveau de satisfaction est élevé.
 - La majorité a participé à des activités liées aux sports ou au loisir.
 - Ceux qui ont plutôt fait des activités en dehors de la Ville l'ont principalement fait, car ils étaient intéressés par l'offre d'une association qui ne dessert pas Beaconsfield. Les associations qui opèrent sur le territoire de la Ville semblent toutefois peu connues.
- Plus spécifiquement pour les parcs, les résidents ont un bon niveau de satisfaction. Ils apprécient ces espaces pour faire des promenades, faire des activités sportives et utiliser les modules de jeu. Leur satisfaction est toutefois un peu moins élevée pour les installations et équipements disponibles.
- Plus spécifiquement pour la vie de quartier, une majorité de résidents s'implique dans sa vie de quartier. On note toutefois une ouverture et une volonté (parle à ses voisines, proposer son aide), qui ne se traduit pas nécessairement par des actions concrètes.
Les résidents semblent avoir besoin de soutien ou d'initiatives pour les aider à développer ou renforcer cet esprit de communauté et d'entraide entre voisins.

Constats

Constats principaux émanant des groupes de discussion

- Les participants aux groupes de discussion ont mentionné leur **appréciation générale de la vie à Beaconsfield**, ainsi que plusieurs éléments de l'offre culturelle, sportive, de loisirs et communautaire qu'ils appréciaient. Ils reconnaissent la qualité de plusieurs activités, mais sont nombreux à indiquer aller aussi prendre part à la **programmation des autres municipalités** limitrophes pour combler leurs besoins ou ceux de leur famille. Les comparaisons avec les villes de **Kirkland, Pointe-Claire ou Dorval** ont été nombreuses. Les participants souhaiteraient qu'on travaille davantage avec ces municipalités.
- La nécessité de **moderniser les infrastructures** actuelles a fait l'objet de plusieurs discussions : bibliothèque, centre créatif, édifice Centennial, parcs, modules de jeu, etc. L'état actuel des différentes installations a fait l'objet de plusieurs commentaires. Si la situation est critique pour certains (en particulier le centre récréatif), les participants ont aussi mentionné l'importance d'assurer un entretien régulier des actifs pour éviter à long terme de se retrouver dans cette situation.
- Le besoin pour une modernisation s'étend aussi à l'offre d'activités proposée. Les participants recherchent davantage de **diversité dans la programmation**, tant dans le type d'activités que pour les horaires proposés. La réalité démographique de la Ville implique de nombreuses familles dont les parents travaillent, mais on compte peu d'activités pour les jeunes qui fréquentent l'école, en particulier les adolescents, ainsi que pour les adultes qui sont au travail de jour.
- La **vie de quartier semble bien développée** dans certains secteurs, mais la situation est inégale. Les participants apprécient les événements ou les activités qui permettent de rassembler la population (par exemple, les concerts extérieurs) et ont le désir de retrouver davantage d'activités ou d'installations qui permettent de **favoriser cet esprit de communauté** et d'aller à la rencontre de ses voisins. Plusieurs ont émis des idées pour faire du parc Centennial un lieu de rassemblement qui pourrait être mis de l'avant à l'année.
- Finalement, les participants étaient aussi intéressés à avoir une **meilleure communication de la Ville**, tant pour connaître ses activités, celles de ses associations, mais aussi pour mieux comprendre ses orientations et ses priorités générales. Plusieurs ont mentionné qu'il n'y avait pas de **vision claire** pour le développement de la culture, du sport, des loisirs et de la vie communautaire dans la Ville.

En résumé

Pour résumer le portrait de la situation :

- La Ville de Beaconsfield conçoit bien l'importance de la **culture, du sport, des loisirs et de la vie communautaire comme élément essentiel de la qualité de vie** de ses citoyens. Elle dispose d'une part importante de ressources et d'infrastructures pour développer ce volet, mais elle doit identifier des priorités claires pour mieux orienter ses actions.
- Les citoyens sont **globalement satisfaits** de ce qui leur est proposé, mais l'offre ne répond pas entièrement à leurs attentes. Ils aiment leur ville, mais comparent beaucoup ce qui est proposé avec les autres municipalités autour.
- La Ville dispose **d'infrastructures majeures** pour desservir sa population. Une réfection majeure est requise pour certaines d'entre elles (centre récréatif, édifice Centennial, bibliothèque), mais l'entretien régulier de l'ensemble d'entre elles est aussi important, entre autres pour éviter une dégradation des services.
- Il est essentiel de voir à **desservir la population dans son entièreté**. Certaines infrastructures ont une programmation diversifiée visant à la fois les familles, les jeunes, les adultes et les aînés, mais globalement l'offre semble principalement orientée vers les jeunes familles avec enfants d'âge préscolaire et ayant un parent à la maison, ainsi que les adultes qui sont disponibles durant les heures normales de travail (généralement les retraités).
- La Ville doit se permettre **d'innover** et doit viser à **moderniser ses installations et sa programmation**. Il faut demeurer agile dans ses activités, entre autres en assurant un suivi de la performance et de la satisfaction par rapport à ce qui est proposé et en demeurant à l'affût des nouvelles tendances.
- Le **travail en collaboration** peut permettre d'optimiser l'offre faite aux citoyens. Plusieurs partenariats potentiels peuvent être explorés ou optimisés : les municipalités limitrophes, les associations, les écoles sur le territoire, etc. Ces partenariats peuvent se faire au niveau des infrastructures ou de la programmation.
- Pour améliorer la vie de quartier, la Ville doit **créer des occasions de rassemblement** : création de lieux de rassemblement extérieur, événementiel, activités dans les quartiers, etc. L'esprit de communauté est déjà présent dans plusieurs secteurs, mais il faut créer des opportunités pour permettre à tous de le développer davantage.

Plan de développement



Quatre principes directeurs

À Beaconsfield, l'offre en matière de culture, de sports et loisirs et de vie communautaire sera organisée en fonction de quatre grands principes directeurs. Ceux-ci viennent influencer les orientations et les choix de la Ville dans la définition de son offre de services.

L'offre de Beaconsfield s'articule autour des principes suivants :

Principe 1

Une offre de qualité

Principe 2

Une offre qui permet la connexion
des citoyens

Principe 3

Une offre accessible

Principe 4

Une offre développée en collaboration

Quatre principes directeurs

Principe 1 : Une offre de qualité

- La Ville préconise une **programmation de qualité**, qu'elle soit offerte à l'interne ou des intervenants externes.
- Elle vise la **fiabilité** de ses services et de ses outils.
- Elle propose des **infrastructures et des équipements de qualité** qui sont bien adaptés aux activités qui s'y déroulent et aux besoins de ses utilisateurs.

Liens avec les constats et analyses :

- *La Ville dispose déjà d'une programmation variée et souvent innovante, mais il est important de maintenir ce standard.*
- *Globalement, la population est satisfaite de ce qui est proposé actuellement, mais il y a place à amélioration pour certaines activités.*
- *Beaconsfield est propriétaire de plusieurs infrastructures et équipements qui requièrent des travaux importants – la qualité de cette infrastructure est ressortie fréquemment dans le sondage et les groupes de discussion et peut avoir un impact négatif sur la perception de la ville.*



Quatre principes directeurs

Principe 2 : Une offre qui permet la connexion des citoyens

- La Ville favorise les équipements, les activités ou les événements qui favorisent la **rencontre entre ses citoyens**.
- Elle veut faciliter les opportunités de **mieux connaître et interagir** avec son voisinage.
- Elle renforce le **sentiment d'appartenance** à la Ville, mais aussi aux petites communautés de proximité.



Liens avec les constats et analyses :

- *Beaconsfield jouit déjà d'un bon esprit de communauté, mais celui est inégal selon les secteurs et peut être renforcé.*
- *Les citoyens souhaitent se rencontrer mais ont besoin d'opportunités pour les inciter à le faire.*
- *Les initiatives mises en place (par exemple, les événements) obtiennent de très bons taux de satisfaction et sont appréciés de la population.*
- *Cette connexion s'inscrit dans plusieurs plans, dont le plan MADA et les actions pour mieux soutenir les clientèles vulnérables ou plus isolées.*

Quatre principes directeurs

Principe 3 : Une offre accessible

- La Ville favorise l'**accessibilité** à son offre par plusieurs moyens.
- Elle s'assure que les **différents types de clientèles** soient desservis, peu importe leur âge et leurs besoins particuliers.
- Elle travaille à ce que ses infrastructures et sa programmation soient **accessibles universellement** autant que possible malgré les installations en place qui n'ont pas connu de travaux majeurs de puis leur construction.
- Elle encourage la **répartition de l'offre** dans l'ensemble des districts.

Liens avec les constats et analyses :

- *La ville a des engagements et des objectifs précis en lien avec son Plan d'action d'accessibilité (plan d'action à l'égard des personnes handicapées), son plan MADA et son plan de mobilité active.*
- *Les faiblesses par rapport à l'accessibilité de plusieurs infrastructures sont ressorties dans plusieurs constats du sondage et des groupes de discussion.*
- *La répartition des activités et des infrastructures sur le territoire est aussi ressortie comme un point à améliorer dans le sondage.*
- *Bien que la population de la Ville soit globalement plus aisée financièrement que la moyenne, les situations individuelles peuvent varier.*



Quatre principes directeurs

Principe 4 : Une offre développée en collaboration

- La Ville mise sur les **partenariats** pour bien desservir les besoins de sa population.
- Elle peut accompagner ses partenaires pour faciliter leur **professionnalisation** et s'assurer qu'ils respectent les principes de la Ville.

Liens avec les constats et analyses :

- *Beaconsfield bénéficie de la présence de plusieurs associations qui contribuent à l'offre. Les liens entre les différents partenaires peuvent être encore plus forts.*
- *L'équipe interne de la direction culture et loisirs travaille de front sur de nombreux projets prioritaires. Des ressources (humaines et financières) sont nécessaires pour élargir davantage l'offre.*
- *Les élus ont fait ressortir une préoccupation de ne pas être uniquement dans un mode où la Ville est le seul maître d'œuvre de toute l'offre et les projets.*
- *La proximité avec d'autres municipalités qui ont leur propre programmation amènent des opportunités.*



Deux orientations à la base du développement des 10 prochaines années

Pour les prochaines années, les actions de la Ville de Beaconsfield en sports, loisirs, culture et vie communautaire s'articulent autour de deux grandes orientations :

Orientation 1

Développer et entretenir un réseau d'infrastructures et d'équipements qui répondent bien aux besoins de nos citoyens

Orientation 2

Assurer une programmation innovante et adaptée à l'ensemble de notre communauté

Ces orientations se déclinent en pistes d'intervention présentées aux pages suivantes. Elles s'inscrivent en complément des principes directeurs, c'est-à-dire que dans la façon de faire vivre chacune de ces orientations, il sera important de s'assurer que les différentes actions définies respectent également les principes.

Orientation 1 :

Développer et entretenir un réseau d'infrastructures et d'équipements qui répondent bien aux besoins de nos citoyens

Cette première orientation permet à la Ville de s'assurer d'avoir des infrastructures de qualité qui sont adaptées à la programmation et à la pratique de la population. Elle reconnaît le rôle de la Ville pour le maintien d'un réseau d'infrastructures à la hauteur de l'importance qu'elle accorde aux sports, loisirs, culture et vie communautaire.

L'objectif est d'avoir des infrastructures qui répondent bien aux besoins de la communauté et que les résidents pourront s'approprier.

Pistes d'intervention :

- 1.1 : Compléter les projets majeurs de renouvellement d'infrastructures déjà en cours
- 1.2 : Développer des espaces publics attractifs qui favorisent la rencontre et la pratique libre
- 1.3 : Mettre en place un programme d'entretien régulier des infrastructures et équipements actuels pour assurer leur bon état à long terme

Orientation 1 :

Développer et entretenir un réseau d'infrastructures et d'équipements qui répondent bien aux besoins de nos citoyens

Piste d'intervention 1.1 :

Compléter les **projets majeurs de renouvellement d'infrastructures** déjà en cours

- Réaliser le projet du nouveau centre culturel multifonctionnel à Centennial
- Rénover et moderniser le Centre récréatif
- Réaménager le Parc Windermere
- Compléter le chalet de Beacon Hill



Orientation 1 :

Développer et entretenir un réseau d'infrastructures et d'équipements qui répondent bien aux besoins de nos citoyens

Piste d'intervention 1.2 :

Développer des **espaces publics attractifs** qui favorisent la rencontre et la pratique libre

- Aménager un espace public quatre saisons au Parc Centennial
- Favoriser l'émergence de petits pôles ou petits espaces publics dans les différents districts
- Favoriser le mobilier urbain multi-usages qui est invitant et qui permet à la population de se réapproprier l'espace en fonction de ses besoins

Piste d'intervention 1.3 :

Mettre en place un **programme d'entretien régulier** des infrastructures et équipements actuels pour assurer leur bon état à long terme



Plateaux sportifs favorisant la pratique libre et adaptés à plusieurs clientèles. Terrain de basketball au Parc Jean-Marie-Lamonde, Montréal.



Mobilier urbain multi-usages. Parc de Gerland, Lyon.

© Pro Urba - LYON parc de Gerland



Placottoir ou mobilier permettant de se reposer ou de connecter avec d'autres.

Orientation 2 :

Assurer une programmation innovante et adaptée à l'ensemble de notre communauté

Cette deuxième orientation touche plus spécifiquement la programmation et les activités offertes, qu'elles soient structurées ou libres, ou qu'elles soient encadrées par la Ville ou d'autres parties prenantes.

L'orientation vise à revoir les façons de faire pour s'assurer de renouveler la programmation afin qu'elle soit bien alignée avec les besoins de la population.

Pistes d'intervention :

- 2.1 : Renouveler les façons de faire au niveau de la programmation
- 2.2 : S'assurer de desservir toutes les clientèles
- 2.3 : Accroître la collaboration avec les associations
- 2.4 : Identifier les opportunités de partenariat avec d'autres acteurs afin d'optimiser la participation de nos citoyens

Orientation 2 :

Assurer une programmation innovante et adaptée à l'ensemble de notre communauté

Piste d'intervention 2.1 :

Renouveler les façons de faire au niveau de la programmation

- Être innovant dans le développement de la programmation, pour s'assurer de proposer des activités uniques à la population mais aussi de ne pas maintenir par habitude une offre qui ne serait pas bien adaptée
- Mettre en place de opportunités de pratique libre ou de pratique plus flexible, par la mise à la disposition de lieux ou d'équipements le permettant ou par la diversification des modes d'inscription selon les activités

Activités uniques et originales.
Activités quatre-saisons.
Installations temporaires.
Activités en pratique libre, sans inscription préalable.
Location et prêt d'équipements.



Orientation 2 :

Assurer une programmation innovante et adaptée à l'ensemble de notre communauté

Piste d'intervention 2.1 :

Renouveler les façons de faire au niveau de la programmation (suite)

- Sortir certaines activités des infrastructures traditionnelles, pour profiter des espaces publics attractifs et assurer la tenue d'activités de proximité dans les différents districts
- Innover au niveau de la gestion pour éviter de tout faire à l'interne, l'objectif étant de mettre en place des outils qui permettent aux partenaires de contribuer pleinement à la programmation et non uniquement de réaliser celle-ci à l'interne

Activités offertes directement dans les écoles pour favoriser la participation des adolescents



Activités habituellement intérieures offertes dans les parcs



Orientation 2 :

Assurer une programmation innovante et adaptée à l'ensemble de notre communauté

Piste d'intervention 2.2

S'assurer de desservir toutes les clientèles

- Considérer l'ensemble des groupes d'âge et leurs besoins lors du développement de la programmation : aînés, jeunes familles, adolescents, adultes, etc.
- Considérer les autres besoins particuliers sur le territoire

Activités intergénérationnelles permettant de rejoindre plusieurs clientèles et de créer des liens



Activités inclusives et adaptées à différents besoins et différentes clientèles (parc accessible universellement, heure du conte inclusive « sensory story time », etc.)



Orientation 2 :

Assurer une programmation innovante et adaptée à l'ensemble de notre communauté

Piste d'intervention 2.3

Accroître la collaboration avec les associations

- Faciliter le déploiement par les associations d'une offre de qualité, adaptée aux besoins de la population et complémentaire à ce qui se fait déjà
- Optimiser les communications liées aux activités des associations

Piste d'intervention 2.4

Identifier les opportunités de partenariat avec d'autres acteurs afin d'optimiser la participation de nos citoyens

- Discuter avec les autres villes de proximité pour identifier des partenariats potentiels
- Rester à l'affût d'autres partenariats potentiels (milieu scolaire, organisations privées, etc.)

Conditions de succès

Afin d'assurer la réussite de la mise en place de ces orientations, les conditions du succès suivantes nous apparaissent importantes :

- **Assurer l'adhésion par tous aux principes directeurs**, tant au niveau politique qu'administratif. La priorisation et le choix de projets devra se faire en fonction des paramètres définis dans le cadre de ce plan. L'outil d'aide à la décision sera un élément de soutien pour s'assurer de les suivre.
- **Définir un outil de suivi annuel** qui permet de faire vivre les orientations de manière plus concrète. Cet outil de suivi et de gestion de la Direction Culture et loisirs permet d'identifier de manière précise les actions à poser chaque année par les équipes internes. Il est complémentaire à d'autres outils ou plans déjà réalisés, comme le Plan d'action à l'égard des personnes handicapées ou le Plan d'action MADA. L'outil pourra définir des indicateurs plus précis par rapport aux différentes actions, permettant à l'équipe de la Ville de faire un suivi de la performance des différents éléments mis en place et de demeurer agile dans la gestion de ceux-ci.
- **Renforcer les liens avec les associations** et s'assurer de leur adhésion aux principes directeurs. Les associations sont des joueurs importants déjà présents sur le territoire et ils sont porteurs d'une grande partie de l'offre aux citoyens. La Ville les soutient, mais doit s'assurer qu'ils répondent bien à ses attentes. Le renouvellement de la Politique de reconnaissance et de soutien aux associations permettra de définir les balises du soutien apporté, mais aussi les attentes par rapport aux associations.
- **Rester à l'écoute de la population** afin de pouvoir s'adapter en continu. Le plan fixe des grandes orientations pour les dix prochaines années, mais les besoins et les attentes de la population peuvent changer durant cette période. En demeurant proche des citoyens, la Ville peut s'assurer de demeurer au fait de leurs besoins et prendre les moyens requis pour y répondre. Une évaluation des actions mises en place et de la programmation réalisée annuellement permettra aussi de s'ajuster lorsque nécessaire.

Outil d'aide à la décision

Les décisions relatives à l'offre en matière de culture, sports, loisirs et vie communautaire doivent d'appuyer sur les principes directeurs et les orientations. Les choix peuvent être orientés par différents critères proposés ci-dessous. Ceux-ci sont toutefois différents selon qu'ils s'appliquent à des projets d'infrastructures ou de programmation.

Pour les projets d'infrastructures

Les projets d'infrastructures s'inscrivent généralement dans un horizon temporel plus long et sont liés aux plans d'immobilisation de la Ville. En ce sens, les grands projets prévus pour les prochaines années ont déjà été indiqués dans les orientations. Des projets de moins grande envergure, ou d'autres projets éventuels, pourraient toutefois s'ajouter et ceux-ci devront prendre en compte les critères suivants liés aux principes directeurs :

L'équipement ou l'infrastructure envisagé...	
Offre de qualité	<ul style="list-style-type: none">• Répond à un enjeu de sécurité pour les citoyens et les usagers de l'équipement ou de l'infrastructure;• Permet la mise à niveau d'un équipement ou d'une infrastructure qui ne répond plus aux normes de pratique;• Permet le développement d'un nouvel équipement ou infrastructure qui remplirait un besoin actuellement non comblé des citoyens (équipement ou infrastructure non existante sur le territoire);
Offre qui permet la connexion des citoyens	<ul style="list-style-type: none">• Peut être utilisé par différentes clientèles (groupes d'âge multiples, types de clientèles à besoin variés, etc.)• Peut être utilisé pour une variété d'activités différentes (multiusages)• Répond à un besoin exprimé par plusieurs citoyens
Offre accessible	<ul style="list-style-type: none">• Est accessible universellement (entièrement pour les nouvelles infrastructures et au moins en partie pour les infrastructures existantes)• Est situé ou dessert un district où on ne retrouve pas d'offre similaire
Offre en collaboration	<ul style="list-style-type: none">• Est développé en partenariats avec d'autres parties prenantes• Bénéficie de subventions couvrant une part importante des coûts• Peut être utilisé par plusieurs partenaires (associations ou autres)

Outil d'aide à la décision

Pour les infrastructures (suite)

Une grille de critères peut aider l'équipe de la Ville à prioriser certains projets d'infrastructures. Cette grille permet de donner un premier point de départ à la réflexion, mais ne suffit pas comme outil d'analyse, surtout pour des projets d'envergure.

	Infrastructure
	<i>Nom du projet</i>
Offre de qualité	
Répond à un enjeu de sécurité pour les citoyens et les usagers	Oui
Permet la mise à niveau d'une infrastructure qui ne répond plus aux normes de la pratique	Non
Permet le développement d'une nouvelle infrastructure qui remplit un besoins actuellement non comblé	Non
Offre qui permet la connexion des citoyens	
Peut être utilisé par différentes clientèles	Oui
Peut être utilisé pour plusieurs activités	Oui
Répond à un besoin exprimé par plusieurs citoyens	Non
Offre accessible	
Est entièrement accessible universellement (nouvelle infrastructure)	Oui
Est partiellement accessible universellement (infrastructure existante)	Non
Est situé dans un district où on ne retrouve pas d'offre similaire	Non
Dessert un district où on ne retrouve pas d'offre similaire	Non
Offre en collaboration	
Est développé en partenariat avec d'autres parties prenantes	Non
Bénéficie de subvention couvrant une part importante des coûts	Non
Peut être utilisé par d'autres partenaires et associations	Non
Répond à au moins un critère par principe directeur	Non
Répond à plus de 50 % des critères	Non
Répond à un enjeu de sécurité	Oui

Idéalement, les projets d'infrastructures devraient au minimum répondre à un sous-critère pour chaque principe directeur afin d'être considérés.

Toutefois, d'autres éléments peuvent être prise en compte, en fonction des spécificités du projet.

Par exemple, un projet qui répond à un enjeu de sécurité majeur devrait aller de l'avant même si les autres critères ne sont pas respectés. Bien qu'il serait possible de voir comment on pourrait adapter le projet, le volet sécurité peut parfois demander des interventions plus rapides et nécessaires.

De plus, un projet de plus petite envergure pourrait répondre à moins de critères mais permettre de combler un besoin très précis.

Outil d'aide à la décision

Pour la programmation

La programmation se renouvelle chaque année, bien que plusieurs activités soient maintenues d'une saison à l'autre. L'équipe est toutefois appelée à innover et réfléchir à de nouvelles opportunités pour bonifier sa programmation. Les critères sont liés aux principes directeurs mais prennent aussi en compte la recherche d'innovation et les considérations globales pour l'ensemble de la programmation afin de s'assurer que celle-ci soit bien équilibrée.

L'activité ou la programmation proposée...	
Offre de qualité	<ul style="list-style-type: none"> • Dispose des équipements ou des infrastructures adaptées pour offrir l'activité • Est animée par une personne ou une organisation qualifiée • N'a fait l'objet d'aucune plainte ou commentaire négatif répété si l'activité a été offerte dans le passé
Offre qui permet la connexion des citoyens	<ul style="list-style-type: none"> • Dessert des clientèles multiples (par exemple, activités multigénérationnelles) • Répond aux besoins d'une clientèle peu ou pas desservie • Répond à un besoin exprimé par plusieurs citoyens
Offre accessible	<ul style="list-style-type: none"> • Est accessible universellement ou propose des adaptations pour les clientèles ayant certaines limitations • Est gratuit ou demande un tarif économique • Se déroule dans un district où il y a peu ou pas d'activités
Offre en collaboration	<ul style="list-style-type: none"> • Est gérée par un collaborateur ou une association reconnue • Est offerte en partenariat avec une association • Est offerte en partenariat avec une autre municipalité
Offre innovante	<ul style="list-style-type: none"> • Propose une activité qui n'a jamais été offerte dans le passé • Propose une formule d'inscription innovante (cours à la carte, pratique libre ou autre) • Se déroule dans un lieu non traditionnel (ex. : parcs, espaces publics, chalets de parc)
Considérations globales pour la programmation dans son ensemble	<ul style="list-style-type: none"> • Variété des clientèles desservies : personnes âgées, adultes, adolescents, enfants, etc. • Variété des horaires proposés : jour ou soir, semaine ou fin de semaine, etc. • Variété des formules proposées : inscription à la session, cours à la carte ou pratique libre

Outil d'aide à la décision

Pour la programmation (suite)

Une grille de critères peut aider l'équipe de la Ville à prioriser certains éléments de programmation. Cette grille permet de donner un premier point de départ à la réflexion pour définir la programmation.

	Activité
	<i>Nom de l'activité</i>
Offre de qualité	
Dispose des équipements ou des infrastructures adaptées pour offrir l'activité	Oui
Est animée par une personne ou une organisation qualifiée	Oui
N'a fait l'objet d'aucune plaintes ou commentaires négatifs répétés si l'activité a été offerte dans le passé	Non applicable
Offre qui permet la connexion des citoyens	
Dessert des clientèles multiples (par exemple, activités multigénérationnelles)	Oui
Répond aux besoins d'une clientèle peu ou pas desservie	Oui
Répond à un besoin exprimé par plusieurs citoyens	Oui
Offre accessible	
Est accessible universellement ou propose des adaptations pour les clientèles ayant certaines limitations	Oui
Est gratuit ou demande un tarif économique	Non
Se déroule dans un district où il y a peu ou pas d'activités	Non
Offre en collaboration	
Est gérée entièrement par un collaborateur ou une association reconnue	Non
Est offerte en partenariat avec une association ou une autre municipalité	Non
Offre innovante	
Propose une activité qui n'a jamais été offerte dans le passé	Non
Propose une formule d'inscription innovante (cours à la carte, pratique libre ou autre)	Non
Se déroule dans un lieu non traditionnel (ex. : parcs, espaces publics, chalets de parc)	Non
Répond à au moins un critère par principe directeur	Non
Répond à plus de 50 % des critères	Non
Répond aux critères discriminants de qualité	Oui

Idéalement, les différentes activités proposées répondent à au moins un sous-critère, mais ce n'est pas obligatoire.

Il nous apparaît toutefois essentiel de considérer les critères au niveau de qualité comme discriminants. Une offre qui ne répond pas à ceux-ci ne devrait pas être proposée sans de sérieux ajustements.

Finalement, la vue d'ensemble de la programmation pour s'assurer de desservir l'ensemble de la population avec une variété est importante, tout comme le suivi des indicateurs clés par rapport à la programmation actuelle.

Des « personas » sont présentés dans les pages suivantes pour orienter certaines décisions par rapport à ces profils-types.

Nicole et Daniel

Couple à la retraite, âgés d'environ 70 ans



18 %
de la population a
plus de 65 ans

Principales infrastructures utilisées :

- Annexe Herb Linder
- Parcs municipaux
- Espace Centennial (parc et édifice)
- Bibliothèque

Participation :

- 76 % participent à des activités culturelles (surtout la bibliothèque, les spectacles et les expositions)
- 73 % participent à des activités sportives (surtout bain libre, activités de conditionnement aquatique, cours de mise en forme et pickleball)
- 64 % participent à des activités organisées par des associations
- 45 % fréquentent les parcs

Souhaits mentionnés dans le sondage :

- **Pour la bibliothèque** : plus d'espace, plus de livres papier et numériques, plus de livre de voyage, augmentation du matériel non littéraire qui peut être prêté
- **Pour les activités culturelles** : plus de concerts, plus d'activités en français ou réellement bilingues, processus d'inscription plus convivial
- **Pour les activités sportives** : amélioration des vestiaires à la piscine, augmentation du nombre d'heures de baignade libre, augmentation du nombre d'heures de patin libre, augmentation des heures de pickleball intérieur et des espaces de pickleball extérieurs
- **Pour les parcs** : meilleur accès au bord de l'eau, amélioration du mobilier (davantage de bancs), présence d'installations sanitaires

Stephanie

Employée à temps plein, âgée d'environ 40 ans



50 %
de la population a
entre 25 et
65 ans

75 %
ont des enfants
à la maison

Principales infrastructures utilisées :

- Parcs municipaux
- Plateaux sportifs
- Aréna et patinoires extérieures
- Bibliothèque
- Pistes cyclables
- Piscine intérieure et extérieures

Participation :

- 58 % participent à des activités culturelles (surtout les événements, les spectacles et les activités de loisir culturel)
- 91 % participent à des activités sportives (surtout activités préscolaires, basketball et cours de mise en forme)
- 68 % participent à des activités organisées par des associations
- 65 % fréquentent les parcs

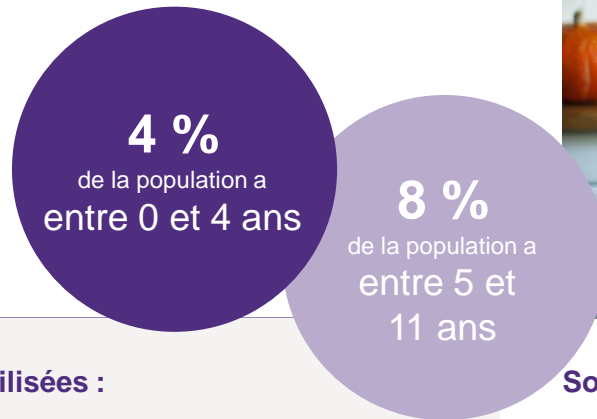
Note : ces pourcentages peuvent inclure la participation à ces activités par d'autres membres de la famille

Souhaits mentionnés dans le sondage :

- **Pour la bibliothèque** : plus de livres, dont des livres en français, plus d'espace dans la bibliothèque
- **Pour les activités culturelles** : plus de concerts et de spectacles de musique, plus de divertissement, plus de diversité dans les cours, activités en soirée la semaine (horaire plus adapté aux gens qui travaillent)
- **Pour les activités sportives** : plus de bain libre et de longueur en soirée, amélioration des vestiaires de la piscine, plus de patinage libre, ajout d'une salle d'entraînement (weight room), plus de diversité dans les cours, activités en soirée la semaine (horaire plus adapté aux gens qui travaillent), soccer intérieur ou soccer synthétique, patinoire extérieure idéalement réfrigérée
- **Autres éléments** : meilleur accès à l'eau

William et Noah

Famille avec deux enfants de 4 et 8 ans



Principales infrastructures utilisées :

- Aréna et patinoires extérieures
- Plateaux sportifs
- Parcs municipaux
- Bibliothèque
- Piscine
- Pistes cyclables

Participation :

- 59 % participent à des activités culturelles (surtout la bibliothèque, les événements et festivals et les activités de loisir culturel)
- 95 % participent à des activités sportives (surtout piscine, aréna, activités préscolaires, basketball et camp de jour)
- 69 % participent à des activités organisées par des associations (surtout des associations sportives ou de loisirs)
- 66 % fréquentent les parcs

Note : ces pourcentages peuvent inclure la participation à ces activités par d'autres membres de la famille

Souhaits mentionnés dans le sondage :

- **Pour la bibliothèque** : espace jeu à la bibliothèque, aide au devoir et tutorat
- **Pour les activités culturelles** : plus de variété de cours, plus d'activités en français, plus d'activités la fin de semaine (en dehors des heures de travail), pour les horaires, prendre en considération l'horaire des jeunes visés (fins de cours, heure de sieste pour les plus petits, etc.)
- **Pour les activités sportives** : plus de baignade libre, plus de places pour les cours de natation, vestiaires familiaux à la piscine, augmentation de la température de l'eau, ajout d'activités guidées pour enfants, plus d'encadrement pour les plages de gymnase libre pour pouvoir découvrir de nouvelles activités
- **Pour les parcs** : mise à jour des modules de jeu, ajout d'espaces conviviaux de pique-nique, ajout de jeux d'eau, activités pendant la semaine de relâche, meilleur entretien de terrains, augmentation de l'accès aux chalets
- **Autres éléments** : plus d'associations pour les parents, plus d'événement de voisinage (*block party, street party*), augmenter la sécurité des pistes cyclables sécuritaires

Estimation de la répartition de la population selon les données par groupe d'âge de l'ISQ

Emma

Étudiant à l'école secondaire, 14 ans



8 %
de la population a
entre 12 et
17 ans

Principales infrastructures utilisées :

- Bibliothèque
- Parcs municipaux
- Pistes cyclables
- Plateaux sportifs

Participation :

- 44 % participent à des activités culturelles en dehors de l'école (surtout la bibliothèque, la visite d'exposition et les spectacles extérieurs)
- 81 % participent à des activités sportives en dehors de l'école (surtout jeu libre au parc ou sur les terrains sportifs, pistes cyclables et participation à une équipe sportive)

Note : ces pourcentages peuvent inclure la participation à ces activités par d'autres membres de la famille

Souhaits mentionnés dans le sondage :

- **Pour la bibliothèque** : élargissement des horaires en soirée
- **Pour les activités culturelles** : tournoi de jeux vidéo, soirées cinéma ou ciné-parc, activités variées, par exemple : finances personnelles, design, robotique, informatique, sciences, entrepreneuriat, etc.
- **Pour les activités sportives** : renouvellement du skatepark, augmentation des disponibilités pour le basketball, soccer intérieur ou soccer synthétique, activités variées, par exemple : salle d'entraînement, boxe, volleyball, parkour, etc.
- **Autres éléments** : activités qui visent spécifiquement les ados, ne souhaitent pas être dans le même groupe que les plus jeunes enfants (par exemple, une activité sportive pour les 7-14 ans ne les intéresse pas), amélioration de la sécurité des pistes cyclables

Estimation de la répartition de la population selon les données par groupe d'âge de l'ISQ

Annexe



Plans et politiques pertinents

Plan directeur des parcs et espaces verts 2017

2017
Plan directeur des
parcs et espaces verts



Le plan directeur des parcs et espaces verts touche les 8 secteurs du territoire de la Ville et ses 57 parcs et espaces verts. Il se divise en 17 grandes orientations et recommandations.

Secteur	Nombre de parcs et espaces verts	Superficie (M ²)
A	8	18 977
B	11	112 423
C	7	58 830
D	8	37 732
E	6	42 468
F	4	34 697
G	5	82 752
H	8	359 878
8	57	747 757

Orientations		Résumé des recommandations
1	Planification d'ensemble	Planifier les interventions de manière à créer un ensemble cohérent, optimisant l'espace tout en créant une ambiance favorisant la socialisation
2	Nouveaux parcs	Bonifier l'offre de desserte des parcs dans le secteur A et F
3	Plateaux sportifs et piscines	Effectuer des études techniques détaillées ainsi qu'ajouter et bonifier les infrastructures
4	Augmenter l'offre de loisirs actifs non structurés	Améliorer et bonifier les infrastructures disponibles tel que des pistes cyclables, des sentiers et la connectivité des parcs et espaces verts
5	Polyvalence, multi générations, familles	L'évolution des parcs doit suivre la transformation graduelle de la clientèle en raison du vieillissement de la population
6	Optimisation des infrastructures	L'absence d'espace libre assez grand pour la création de nouveaux parcs fait en sorte que les espaces existants doit être optimisés
7	Bonification de l'offre en équipement de jeux pour enfants	Plusieurs jeux pour les enfants sont désuets et doivent être remplacé en priorité
8	Accessibilité	Créer des sentiers formels avec des surfaces marchables pour faciliter l'accessibilité aux parcs
9	Chalets de parcs	Évaluer l'état des bâtiments afin d'établir un plan d'action pour la rénovation et reconstruction des chalets
10	Mobilier	Création d'une signature spécifique pour chaque type de parcs permettant d'unifier les parcs entre eux et des rationaliser le nombre de modèles de mobilier afin de faciliter la gestion de l'entretien
11	Éclairage	Améliorer l'éclairage pour favoriser l'utilisation sur une plus longue durée
12	Signalisation	Revoir la signalisation des parcs qui sont très petits et peu visibles afin de mieux identifier clairement les parcs publics
13	Traitement végétal	Préserver le caractère végétal des parcs pourvus de grands arbres matures
14	Activités nautiques	Diversifier l'offre d'activités nautiques en lien avec le lac Saint-Louis pour les citoyens
15	Activités hivernales	Diversifier l'offre d'activités hivernales pour favoriser l'activité physique en toute saison
16	Autres	Vérifier l'intérêt des citoyens à l'égard de l'implantation de nouvelles activités afin de maximiser leur utilisation
17	Gestion et entretien	Considérer la capacité d'entretien des nouvelles infrastructures, autant en termes de temps pour l'entretien, de ressources disponibles et d'ajustement des budgets

Plan d'action MADA 2018-2022 (mise à jour à venir en 2024)

2018
Plan d'action MADA
2018-2022



Le plan d'action de la municipalité amie des aînés se divise en 8 grands constats et plus d'une trentaine de recommandations

	Constats	Résumé des recommandations
1	Espaces extérieurs et bâtiments : Créer des espaces extérieurs et des bâtiments publics agréables, propres, sécuritaires et physiquement accessibles	<ul style="list-style-type: none"> Tenir compte des besoins des aînés Éliminer les obstacles et améliorer l'accessibilité lors de rénovations ou de constructions de bâtiments publics
2	Transport et mobilité active : Soutenir la mobilité accrue des aînés par le biais de l'accessibilité à différents modes de transport sécuritaire	<ul style="list-style-type: none"> Mettre en place les recommandations du Plan de mobilité active Rechercher et identifier des options de transport alternatives pour les personnes âgées
3	Habitation : Soutenir le maintien à domicile en offrant l'information et les ressources dont les aînés ont besoin	<ul style="list-style-type: none"> Soutenir le Programme d'adaptation des domiciles de la Société d'habitation du Québec Promouvoir auprès des promoteurs / constructeurs une approche en matière de conception, de rénovation et de construction de logements multifamiliaux qui garantit l'adaptabilité Réaliser une campagne de sensibilisation et mieux faire connaître les ressources existantes qui soutiennent le vieillissement chez soi
4	Culture et loisirs : Assurer une grande variété de programmes culturels et de loisirs accessibles aux aînés y compris des possibilités d'apprentissage intergénérationnels	<ul style="list-style-type: none"> Maintenir la politique sociale du rabais pour aînés Collaborer avec des organismes locaux pour établir un lieu de rencontre pour les aînés Étudier la faisabilité de l'implantation de programmes intergénérationnels Soutenir les initiatives mettant à profit le savoir-faire des aînés et étudier des moyens pour inclure et encourager la participation des aînés
5	Respect et inclusion sociale : Permettre et soutenir l'inclusion de tous les citoyens en fournissant un accès équitable aux ressources et aux supports et en répondant aux besoins changeants	<ul style="list-style-type: none"> Faire connaître le plan d'action MADA aux employés municipaux et promouvoir une approche MADA Organiser une formation de sensibilisation concernant les aînés pour les employés municipaux Faire paraître, dans les différents outils de communication de la Ville, des portraits d'aînés s'illustrant par leur implication sociale
6	Engagement social : Favoriser la participation et l'implication des aînés au sein de la communauté	<ul style="list-style-type: none"> Développer des stratégies visant à promouvoir de nouvelles formes de bénévolat pour et par les aînés Soutenir la participation sociale grâce à l'apprentissage intergénérationnel et promouvoir les opportunités d'action bénévole Collaborer avec les commissions scolaires et d'autres organismes pour développer davantage de programmes d'inclusion sociale et intergénérationnels Offrir aux associations de personnes aînées de la formation sur la gouvernance, le recrutement de bénévoles et la gestion des finances Encourager des initiatives issues de groupes d'aînés. Diffuser les actions. Soutenir au moins une action par année
7	Communication et information : Assurer que les informations soient disponibles, faciles d'accès lorsque nécessaire, et produites dans une variété de formats	<ul style="list-style-type: none"> Poursuivre la pratique de dédier une page aux aînés dans chaque parution du Contact Soutenir le programme où des bénévoles âgés offrent des ateliers d'initiation aux nouvelles technologies à leurs pairs Rendre la page web pour les aînés plus conviviale et facile à consulter Continuer le web diffusion des séances du Conseil pour permettre un visionnement à domicile Diffuser sur les médias sociaux pour promouvoir les événements de manière interactive
8	Prévention, santé et bien-être : Mettre en œuvre différents moyens permettant aux personnes aînées de prendre en charge leur propre santé et sécurité	<ul style="list-style-type: none"> Inviter le CIUSS à donner une conférence pour connaître les soins et services disponibles au CIUSSS de l'Ouest-de-l'Île Faire connaître aux aînés les différents programmes de sécurité disponibles sur le territoire Continuer à promouvoir le Programme Pair Inciter les aînés à s'abonner au système d'alerte de la Ville CodeRED et aux autres systèmes de communication

Le plan d'action d'accessibilité 2023

2023
Plan d'action d'accessibilité
2023




Le plan d'action d'accessibilité 2023 présente plus d'une trentaine de mesures répartie parmi les 8 grands axes ciblés suivant :

Plan d'action 2023

1	Prise de conscience publique : <ul style="list-style-type: none">• En général, le public ignore les besoins et les contributions des personnes handicapées• De façon générale, le public ignore les besoins des personnes en situation de handicap et des individus en situation de vulnérabilité et l'offre de services est méconnue
2	Communications : <ul style="list-style-type: none">• Faciliter l'accès distance pour ceux qui ont de la difficulté à se déplacer• La page web contient peu d'information sur les services et programmes accessibles à la Ville
3	Service à la clientèle : <ul style="list-style-type: none">• L'offre de programmes et de services inclusifs destinés aux individus en situation de handicap, de nature auditive notamment, est très limitée• Offrir des programmes inclusifs, visant un effet positif sur la santé mentale de la population, notamment en ciblant les populations plus à risque et / ou marginalisées• L'offre actuelle de programmes et services destinés aux individus avec un handicap ainsi qu'aux personnes vulnérables est très limitée et est méconnue dans la communauté• les besoins des personnes vulnérables n'ont pas été analysés de façon exhaustive sur le territoire, à ce jour, ce qui fait en sorte que l'offre actuelle ne répond pas aux besoins de façon optimale
4	Chalets de parc : <ul style="list-style-type: none">• La plupart des chalets n'ont pas de salles d'eau adaptées et certaines rampes doivent être mises aux normes
5	Accessibilité des bâtiments publics : <ul style="list-style-type: none">• Le centre récréatif présente des obstacles majeurs pour l'accès au bâtiment et aux diverses installations, notamment pour les utilisateurs se déplaçant avec un fauteuil roulant
6	Accès à l'emploi : <ul style="list-style-type: none">• Les individus avec une limitation fonctionnelle peuvent avoir à faire face à certaines difficultés pour obtenir un emploi et acquérir de l'expérience professionnelle• Il peut aussi être ardu d'obtenir l'aide et les outils nécessaires
7	Sensibilisation du personnel : <ul style="list-style-type: none">• Méconnaissance par le personnel des besoins particuliers des individus avec un handicap, de la réalité et des défis auxquels peuvent faire face les personnes avec un handicap invisible ainsi que les méthodes et approches pour mieux les appuyer
8	Inclusion : <ul style="list-style-type: none">• favoriser l'inclusion dans le milieu de travail, en accueillant, en acceptant et en célébrant la différence

Plan d'adaptation aux changements climatiques 2021-2025

2020
Plan d'action aux
changements
climatiques 2021-2025



Le plan d'adaptation aux changements climatiques s'est appuyé sur un portrait détaillé du territoire, une identification des risques liés aux changements climatiques et une analyse de vulnérabilité. Il a permis de mettre en relief plusieurs risques, mais surtout de proposer des stratégies d'adaptation et un plan d'action pour accroître la résilience de Beaconsfield.

Plan d'action 2021-2025

1	Réduire les impacts liés à la santé et au bien-être des individus
2	Assurer la sécurité publique
3	Assurer la disponibilité des ressources hydriques
4	Préserver la qualité de l'eau
5	Maintenir la qualité des services offerts à la population
6	Optimiser les pratiques et les techniques afin de réduire les risques sur l'environnement bâti
7	Assurer le maintien de la biodiversité
8	Garantir la diffusion de l'information, la sensibilisation des citoyens et le transfert de connaissances

Les actions sont articulées autour de quatre grands enjeux :

- Santé, société et populations vulnérables
- Services municipaux
- Environnement bâti et infrastructures
- Environnement naturel

Plan de mobilité active, 2^e génération

2020
Plan de mobilité active



Le plan de mobilité active propose des mesures pour poursuivre l'objectif d'inciter la population locale à prendre un virage santé et intégrant davantage les modes de transports actifs dans leurs déplacements quotidiens et ainsi réduire les émissions de gaz à effet de serre (GES). Ce plan de deuxième génération fait suite à un premier plan adopté en 2014 dont les actions ont été mises en place. La nouvelle mouture du plan vise deux objectifs principaux :

Objectifs	
1	Mobiliser la communauté au transport actif
2	Respect de la signalisation routière

Il mène à trois grands engagements de la municipalité :

Engagements	
1	Engagements de la municipalité concernant l'entretien des réseaux piétonniers et cyclables (réparation des trottoirs, transition des bateaux pavés, marquage des voies cyclables, déneigement)
2	Engagements de la municipalité concernant les améliorations à apporter aux rues pour favoriser et sécuriser les piétons et cyclistes (installation de dos d'âne, d'intersections surélevées, de passages piétonniers, de radars pédagogiques, etc.)
3	Engagements de la municipalité concernant la réglementation adoptée sur les rues ainsi que sur les voies pédestres et cyclables pour faciliter et sécuriser les déplacements pédestres et cyclables (circulation, stationnement, piétons, etc.)

Portrait des associations soutenues

15 associations reconnues et soutenues dans le secteur communautaire

ASSOCIATION	# membre résident de Beaconsfield	# membre total	% de résidents Beaconsfield
Assoc for the protection of Angell Woods	500	1000	50%
Beaconsfield Citizens' Association	198	200	99%
Beacon Hill Community Association	150	150	100%
Beaconsfield Dog Park	83	130	64%
Beaconsfield Newcomer's Club	34	58	59%
MTL Lakeshore University Women's Club	35	154	23%
Girl Guides (lakeview district)	61	87	70%
Beaconsfield Toastmasters	7	26	27%
Scouts Canada (Beaconsfield)	75	75	100%
Beaconsfield Garden Club	43	68	63%
Beaconsfield Club 55+	308	476	65%
Beaconsfield Women's Club	30	59	51%
690 Lakeshore Squadron Air Cadets	12	117	10%
Comité des héros	175	175	100%
Les amis du village Beurepaire	468	528	89%

7 associations reconnues et soutenues dans le secteur culturel

ASSOCIATION	# membre résident de Beaconsfield	# membre total	% de résidents Beaconsfield
Friends of Beaconsfield Library	75	75	100%
Beau Beaconsfield Historical Society	40	73	55%
Lakeshore Artists Association	15	51	29%
WI Youth Symphony Orchestra	7	59	12%
Beaconsfield Artists Association	33	63	52%
Beaconsfield Quilters Guild	20	110	18%
Beaconsfield Rug Hookers Guild	5	42	12%

23 associations reconnues et soutenues dans le secteur du sport

ASSOCIATION	# membre résident de Beaconsfield	# membre total	% de résidents Beaconsfield
Beacon Hill Swimming Pool Club	450	550	82%
Windermere Aquatic Club	750	1001	75%
Beaurepaire Pool	308	336	92%
Beaconsfield Heights Community Pool	181	315	57%
Lakeshore Football Association	98	358	27%
West Island Lakers Basketball	132	846	16%
Beaconsfield Cycling Club	27	256	11%
Beaconsfield Youth Badminton	30	30	100%
Lakeshore Soccer Association	1148	3204	36%
Beaconsfield Men's SloPitch	56	84	67%
Beaconsfield Rugby Football Club	72	276	26%
Lakeshore Baseball Assoc	127	275	46%
Beaconsfield/Kirkland Ringuette Assoc	112	246	46%
Beaconsfield Old Timers Hockey Assoc	40	66	61%
Lakeshore Girls Softball Association	55	219	25%
Lakeshore Minor Hockey Assoc.	370	736	50%
Lakeshore Skating Club	69	252	27%
Beaconsfield Bluefins	145	255	57%
Beaconsfield Synchro	13	41	32%
Beaconsfield Lawn Bowling Club	57	148	39%
West Island Pickleball Club (2023)	81	650	12%
Beaconsfield Bocce (Inactif 2022)	72	108	67%
Club de waterpolo Tiburon	19	118	16%

14 associations reconnues et soutenues dans le secteur de la santé et du bien-être

ASSOCIATION	# membre résident de Beaconsfield	# membre total	% de résidents Beaconsfield
WI Community Resource Centre	263	5145	5%
Volunteer West Island	254	3847	7%
Amcal	53	1200	4%
Friends for Mental Health	70	841	8%
NOVA West Island	49	583	8%
Arthritis West Island	18	1125	2%
WI Citizen Advocacy	90	1231	7%
Teresa Dellar Palliative Care Residence	50	420	12%
West Island Cancer Wellness Centre	80	795	10%
WI Assoc Intellectually Handicapped	75	778	10%
West Island Women's Shelter	0	312	0%
Corbeille de pain Lac St-Louis	19	557	3%
ABO VAS	66	973	7%
Accompagnement jeunesse Ouest-de-l'île	12	247	5%

Détail au niveau de l'offre actuelle

Inventaire des parcs et espaces verts par secteur et type de parcs

Secteur	Nom	Type	Superficie (M2)	
A	Angell	Rampe de bateau/Espace vert	760	
A	Darbyson	Espace vert	1 421	
A	Devon	Parc de voisinage	632	
A	EV (1)	Espace vert	459	
A	EV (2)	Espace vert	628	
A	Lakeview	Rampe de bateau/Espace vert	3 310	
A	Rockhill	Parc de quartier	11 389	
A	Woodland	Espace vert (lien vers la rive)	378	
8			Sous-total :	18977
B	Christmas	Parc de quartier	20 531	
B	Brookside	Parc de voisinage	13 508	
B	City Lane 1	Parc municipal	15 149	
B	City Lane 2	Parc municipal	11 817	
B	City Lane 3	Parc municipal	16 524	
B	City Lane 4	Parc municipal	16 287	
B	EV (3)	Espace vert	603	
B	James Armstrong	Espace vert	2 066	
B	Meadows	Parc de voisinage	6 529	
B	St-Andrew	Espace vert	4 879	
B	St-Louis	Rampe de bateau/Espace vert	4 530	
11			Sous-total :	112 423
C	Drummond	Parc de quartier	6 744	
C	Centennial/Memorial	Parc municipal	43 721	
C	EV (4)	Espace vert	769	
C	EV (5)	Espace vert	376	
C	Highridge	Parc de voisinage	1 359	
C	Parc des héros	Espace vert	3 410	
C	Wildtree	Espace vert	2 451	
7			Sous-total :	58 830
D	Briarwood	Parc de quartier	16 452	
D	EV (6)	Espace vert	730	
D	EV (7)	Espace vert	482	
D	Jasper	Parc de voisinage	2 488	
D	Prairie	Espace vert	1 920	
D	St-James	Espace vert	9 189	
D	Sweetbriar	Parc de voisinage	3 144	
D	Willowbrook	Espace vert	3 327	
8			Sous-total :	37 732

Secteur	Nom	Type	Superficie (M2)	
E	Beacon Hill	Parc de quartier	31 872	
E	Bruton	Espace vert	4 415	
E	EV (10)	Espace vert	290	
E	EV (8)	Espace vert	534	
E	EV (9)	Espace vert (potentiel)	1 130	
E	Rutland	Espace vert	4 227	
6			Sous-total :	42 468
F	Beaconsfield Heights	Parc de quartier	22 103	
F	Taywood	Parc de voisinage	6 247	
F	Applewood	Espace vert	3 765	
F	Biscayne	Espace vert	2 582	
4			Sous-total :	34 697
G	Shannon	Parc de quartier	13 573	
G	Windermere	Parc de quartier	33 702	
G	Montrose	Parc de voisinage	18 053	
G	Jean-Charlebois	Espace vert	4 764	
G	Royal	Parc de voisinage	12 660	
5			Sous-total :	82 752
H	Bois Angell	Espace vert	301 323	
H	EV (11)	Espace vert (bassin)	17 580	
H	EV (12)	Espace vert	421	
H	EV (13)	Espace vert (potentiel)	4 801	
H	Henri-Jarry	Parc de voisinage	13 285	
H	Parc à chiens	Espace vert (parc à chien)	11 014	
H	Stephen-Walsh	Parc de voisinage	1 285	
H	Triangle Luger	Espace vert	10 169	
8			Sous-total :	359 878
			Total	747 757

Source : Plan directeur des parcs et espaces verts

Chaque profil d'organisme est reconnu et soutenu selon ses caractéristiques

	Physique et technique	Financier	Communications	Clérical	Professionnel	Collecte de fonds
Catégorie A-1 : La majorité (50%+1) des membres réside à Beaconsfield, et; l'emplacement principal des opérations est à Beaconsfield.	Tarifs préférentiels aux installations Allocation et accès aux installations Prêt d'équipements lors d'événements Montage lors d'événements spéciaux Équipement de main-d'œuvre Entreposage (accord distinct par entente)	Tarifs préférentiels aux installations Commandites publicitaires Soutien financier exceptionnel (association culturelle pour jeunes, association de personnes âgées)	Publicité dans les communiqués Publicité panneaux électroniques Lien web Participation événement de la ville	Services de photocopies Adresse postale de la ville Renseignements sur des fournisseurs	Reconnaissance des bénévoles Soutien aux bénévoles Coordination d'événements spéciaux	Possible lors d'événement de la ville Soutien technique lors de leurs événements Publicité porte-à-porte permise
Catégorie A-2 Groupe de voisinage de Beaconsfield Presque la totalité des membres réside à Beaconsfield, et; l'emplacement des opérations est à Beaconsfield.	Tarifs préférentiels aux installations Allocation et accès aux installations Prêt d'équipements lors d'événements Montage lors d'événements spéciaux Équipement de main-d'œuvre Entreposage (accord distinct par entente)	Tarifs préférentiels aux installations Commandites publicitaires Soutien financier exceptionnel (association culturelle pour jeunes, association de personnes âgées)	Publicité dans les communiqués Publicité panneaux électroniques Lien web Participation événement de la ville		Reconnaissance des bénévoles Soutien aux bénévoles Coordination d'événements spéciaux	Possible lors d'événement de la ville Soutien technique lors de leurs événements
Catégorie B Associations intermunicipales Entre 25% et 50% des membres sont résidents de Beaconsfield, et; l'association offre des services aux résidents de Beaconsfield autrement non disponibles à Beaconsfield, et; l'association opère majoritairement dans l'Ouest-de-l'Île comme association intermunicipale, et; leurs programmes/activités sont opérés partiellement ou périodiquement à Beaconsfield. <u>MAX de 5 municipalités</u>	Tarifs préférentiels aux installations Allocation et accès aux installations Prêt d'équipements lors d'événements Montage lors d'événements spéciaux Équipement de main-d'œuvre Entreposage (accord distinct par entente)	Tarifs préférentiels aux installations Commandites publicitaires Soutien financier exceptionnel (association culturelle pour jeunes, association de personnes âgées)	Publicité dans les communiqués Publicité panneaux électroniques Lien web Participation événement de la ville	Services de photocopies Adresse postale de la ville	Reconnaissance des bénévoles Soutien aux bénévoles Coordination d'événements spéciaux	Possible lors d'événement de la ville Soutien technique lors de leurs événements
Catégorie C Associations régionales C1: Associations régionales Moins de 25% des membres sont résidents de Beaconsfield, et; l'association offre des services aux résidents de Beaconsfield autrement non disponibles à Beaconsfield, et; l'association dessert toutes les municipalités de l'Ouest-de-l'Île. C2 : Ass. régionales Santé et Bien-être Moins de 25% des membres sont résidents de Beaconsfield, et; l'association offre des services dans le domaine de la santé et du bien-être aux résidents de Beaconsfield autrement non disponibles à Beaconsfield et; l'association dessert toutes les municipalités de l'Ouest-de-l'Île.	Tarifs préférentiels aux installations Allocation et accès aux installations Prêt d'équipements lors d'événements (accord distinct par entente) Montage lors d'événements spéciaux (accord distinct par entente) Équipement de main-d'œuvre (accord distinct par entente)	Tarifs préférentiels aux installations Soutien financier annuel	Publicité dans les communiqués Publicité panneaux électroniques Lien web Participation aux événements de la ville		Reconnaissance des bénévoles Coordination d'événements spéciaux (sous approbation du Conseil)	Possible lors d'événement de la ville
Catégorie D Corporations à caractère public, Institutions et agences et Corporation à caractère public reconnue, autorisée et mandatée à fournir aux résidents de Beaconsfield un service communautaire. (Paragouvernemental, parapublic, écoles, CSSS, hôpitaux, C.L.S.C. et Services Sociaux.), ou; Organismes à la grandeur de l'Île qui peuvent offrir des services ou des avantages aux résidents de Beaconsfield.	Tarifs préférentiels aux installations	Tarifs préférentiels aux installations	Publicité dans les communiqués Publicité panneaux électroniques Lien web Participation aux événements de la ville			

rcgt.com



**Raymond Chabot
Grant Thornton**

© Raymond Chabot Grant Thornton & Cie S.E.N.C.R.L., 2021. Tous droits réservés.

« Grant Thornton » fait référence à la marque sous laquelle les sociétés membres de Grant Thornton fournissent des services de certification, de fiscalité et de conseil à leurs clients, et peut aussi désigner une ou plusieurs sociétés membres, selon le contexte. Raymond Chabot Grant Thornton S.E.N.C.R.L. est une société membre de Grant Thornton International Ltd (GTIL). GTIL et les sociétés membres ne constituent pas une association mondiale. GTIL et chacune des sociétés membres sont des entités juridiques indépendantes. Les services professionnels sont offerts par les sociétés membres.